

## Verblifsduur van verpleeghuisbewoners met een Wlz indicatie Verpleging en Verzorging

Datum 30 augustus 2022

## Colofon

Volgnummer	2021011716
Contactpersoon	M. ten Koppel +31 (0)6 83 07 27 44 <a href="mailto:mkoppel@zinl.nl">mkoppel@zinl.nl</a>
	C.E. van Dijk +31 (0)6 22 26 08 24 <a href="mailto:cdijk@zinl.nl">cdijk@zinl.nl</a>
Afdeling	Fondsen
Rapportversie	30-08-2022

## Inhoud

**Colofon 2**

**Inhoud 3**

**Disclaimer 4**

**1 Aanleiding 5**

**2 Methode 1: De duur vanaf de start van opname in een verpleeghuis, tot aan de laatste declaratie van verpleeghuiszorg. 8**

**3 Methode 2: De duur vanaf de start van opname in een verpleeghuis, tot aan het overlijden van de verpleeghuisbewoner. 21**

**4 Methode 3: De duur van de laatste declaratie tot aan de eerste declaratie van verpleeghuiszorg. 34**

**5 Methode 4: De duur van de overlijdensdatum tot aan de eerste declaratie van verpleeghuiszorg. 47**

## Disclaimer

Dit rapport is een uitgave van Zorginstituut Nederland. Het Zorginstituut is onder andere verantwoordelijk voor het beheer van het Zorgverzekeringsfonds en het Fonds langdurige zorg, waaruit de betalingen aan zorgverzekeraars, zorgkantoren en zorginstellingen worden gedaan. Daarnaast publiceert Zorginstituut Nederland maandelijks gedetailleerde overzichten van het aantal wachtenden op langdurige zorg.

Het Zorginstituut ontvangt declaratiegegevens van verzekerde zorg. Deze financiële datastromen worden geanalyseerd met gebruikmaking van de brede zorginhoudelijke kennis van het gezondheidszorgstelsel waarover het Zorginstituut beschikt. Zo wordt een bijdrage geleverd aan het beter zichtbaar maken van kostenontwikkelingen in de zorg. Daarnaast bieden deze analyses aanknopingspunten voor het doorontwikkelen en evalueren van beleid.

Wij staan open voor vragen of suggesties naar aanleiding van dit rapport, maar kunnen echter geen verantwoording aanvaarden voor conclusies die derden zonder verder overleg op de cijfers uit dit rapport baseren.

# 1 Aanleiding

Het Zorginstituut heeft al eerder gerapporteerd over de verblijfsduur van verpleeghuisbewoners in verpleeghuizen.<sup>1, 2</sup> In deze rapportages is gekeken naar verpleeghuisbewoners die voor het eerst in een verpleeghuis zijn komen wonen en hoe lang zij daar verblijven (voortuitkijken). Op deze manier is na te gaan in hoeverre wijzigingen in regelgeving potentieel van invloed zijn geweest op de verblijfsduur in verpleeghuizen. Vanuit het ministerie van VWS en de veldpartijen op het gebied van verpleeghuiszorg bestaat er behoefte om periodiek meer inzicht te hebben in de ontwikkelingen in de verblijfsduur. Daarnaast willen zij dit ook inzichtelijk hebben voor verpleeghuisbewoners die overlijden of het verpleeghuis verlaten (terugkijkend). Op deze wijze kunnen (koepelorganisaties van) verpleeghuizen meer inzicht krijgen voor de planning van verpleeghuisplaatsen, omdat dit een indicatie geeft hoe lang verpleeghuisbewoners op dat moment gemiddeld verblijven.

Om aan beide behoeftes te voldoen wordt in deze rapportage de verblijfsduur in de periode 2015 t/m 2021 met vier methoden manieren in kaart gebracht waarvan twee zijn gebaseerd op voortuitkijken vanaf de eerste opname in een verpleeghuis en twee zijn gebaseerd op terugkijken vanaf de laatste declaratie dan wel overlijden:

1. De duur vanaf de start van de opname in een verpleeghuis, tot aan de laatste declaratie van verpleeghuiszorg (voortuitkijken).
2. De duur vanaf de start van de opname in een verpleeghuis, tot aan het overlijden van de verpleeghuisbewoner (voortuitkijken).
3. De duur van de laatste declaratie tot aan de eerste declaratie van verpleeghuiszorg (terugkijken).
4. De duur van de overlijdensdatum tot aan de eerste declaratie van verpleeghuiszorg (terugkijken).

Het verschil tussen de methodes waarin de verblijfsduur tot overlijden is bepaald zal grotendeels overeenkomen met de methode tot aan de laatste declaratie. Van de verpleeghuisbewoners met een laatste declaratie voor verpleeghuiszorg is 92-96% overleden. In de onderstaande box staat de werkwijze en verantwoording beschreven. Het Zorginstituut heeft met deze rapportage als doel om de ontwikkelingen van de verblijfsduur in verpleeghuizen in kaart te brengen. Er worden geen uitspraken gedaan of dit al dan niet een wenselijke trend is. Eenzelfde rapportage heeft het Zorginstituut ook uitgebracht in 2021.<sup>3</sup>

## Werkwijze en verantwoording

### Declaraties van zorgkantoren

In het kader van zijn wettelijke taken ontvangt Zorginstituut Nederland gepseudonimiseerde declaratiegegevens van zorgkantoren: zorgprestatiedeclaratie (ZPD) data. Van de zorgkantoren is er ZPD data beschikbaar vanaf 2012 tot en met 31 december 2020.

Op basis hiervan zijn gegevens geanalyseerd van cliënten met een Wlz (Wet langdurige zorg) / AWBZ (Algemene Wet Bijzondere Ziektekosten) indicatie Verpleging en Verzorging (VV), die zorg met verblijf ontvangen en dus in een verpleeghuis wonen.

Hierin zijn alle VV zorgprofielen geïncludeerd: VV1 t/m VV10. Hoewel het Centrum Indicatiestelling Zorg (CIZ) in de Wlz alleen indicaties afgeeft voor zorgprofielen met een 'hoge zorgzwaarte' (dat wil zeggen: VV4 t/m VV10), kunnen mensen met een lage

<sup>1</sup> van den Burg, M., van Dijk, C., Dik, J.W., Heim, N., Mahler, M. (februari 2018). ZorgCijfers Monitor, Verblijfsduur in verpleging en verzorging niet korter in de Wet langdurige zorg.

<sup>2</sup> ten Koppel, M., van den Burg, M., van Dijk, C. (september 2019). ZorgCijfers Monitor, Verblijfsduur in verpleeghuizen van 2015 tot en met 2018.

<sup>3</sup> Ten Koppel, M., van Dijk, C. (april 2021). Verblijfsduur van verpleeghuisbewoners met een Wlz indicatie Verpleging en Verzorging. <https://www.zorgcijfersdatabank.nl/nieuws/nieuwe-publicatie-verblijfsduur-verpleeghuizen>

zorgzwaarte (VV1 t/m VV3) wel nog zorg met verblijf ontvangen ten tijde van de Wlz. In deze gevallen is de indicatie afgegeven ten tijde van de AWBZ en voorafgaand aan de ingang van de Wlz in 2015.

#### Bepaling van de verblijfsduur

Omdat de verblijfsduur van verpleeghuisbewoners scheef is verdeeld, waarbij een piek te zien is in het aantal verpleeghuisbewoners met een korte verblijfsduur (< 3 maanden) en het aantal verpleeghuisbewoners met een langere verblijfsduur (>48 maanden), wordt de verblijfsduur niet weergegeven middels een gemiddelde of mediaan. In plaats daarvan is de verblijfsduur vastgesteld in periodes van 3 maanden: minder dan 3 maanden, 3 tot 6 maanden, 6 tot 9 maanden etc... met een maximum van 48 maanden of meer. Om de weergave van de verblijfsduur overzichtelijk te houden, is besloten om de volgende periodes weer te geven:

minder dan 3 maanden; 3 tot 6 maanden; 6 tot 9 maanden; 9 tot 12 maanden; 12 tot 24 maanden; 24 tot 36 maanden; 36 tot 48 maanden; 48 maanden en langer.

Daarbij wordt de verblijfsduur tot 12 maanden wel weergegeven in periodes van 3 maanden, omdat er een piek te zien is in de groep met een verblijfsduur tot 3 maanden.

Bij methode 1 en 2 is de start van opname in een verpleeghuis als volgt gedefinieerd: dit is het moment waarop een bewoner in het betreffende jaar voor het eerst in een instelling zorg met verblijf ontvangt met een zorgprofiel VV, terwijl deze in de voorgaande jaren geen zorg met verblijf VV heeft ontvangen.

In gevallen waarbij zorg van verpleeghuisbewoners na een periode van langer dan drie maanden is stopgezet en later opnieuw aangevraagd, is die voortzetting als een nieuw traject meegeteld. Bij methode 1 en 2 hebben we alleen het eerste traject mee genomen. Bij methode 3 en 4 alleen het laatste traject. Dit heeft de volgende implicaties: als een persoon meer dan 1 traject heeft, komt de datum van de start van opname in een verpleeghuis – zoals bepaald in methode 1 en 2 - niet overeen met de datum van de eerste declaratie van verpleeghuiszorg – zoals bepaald in methode 3 en 4. Ditzelfde geldt voor de datum van de laatste declaratie zoals bepaald in methode 1, versus in methode 3.

#### Periode bepaling verblijfsduur

De overlijdensdatum van verzekerden, zoals gebruikt in methode 2 en 4, was betrouwbaar en voldoende gevuld tot en met 31 december 2021. Voor methode 3, waarbij wordt uitgegaan van de laatste declaratie verpleeghuiszorg, zijn bewoners met een einddatum declaratie t/m 30 december 2021 mee genomen, omdat hiervan met zekerheid kan worden vastgesteld dat dit de laatste declaratie was. In methode 1 zijn declaraties met een einddatum op 31 december 2021 gecensoreerd.

#### Zorgprofiel

Bij verpleeghuisbewoners die binnen de onderzochte periode van zorgprofiel zijn veranderd, is bij methode 1 en 2 uitgegaan van het zorgprofiel dat bij eerste opname gold, bij methode 3 en 4 is uitgegaan van het laatst bekende zorgprofiel.

#### Inclusie van verpleeghuisbewoners

Het is niet mogelijk om voor alle geïncludeerde jaren alle periodes van verblijfsduur te bepalen.

Bij methode 1 en 2 waarbij per instroomjaar vooruit wordt gekeken, is het bijvoorbeeld nog niet mogelijk om voor de jaren 2018 t/m 2021 een verblijfsduur van langer dan 48 maanden te bepalen, omdat er nog geen data beschikbaar is om zo ver vooruit te kijken.

Bij methode 3 en 4 waarbij respectievelijk per jaar van de laatste declaratie en per overlijdensjaar wordt terug gekeken, is het bijvoorbeeld niet mogelijk om voor 2015 een verblijfsduur van langer dan 48 maanden te bepalen, omdat er geen data beschikbaar is om ver genoeg terug te kijken naar het verleden.

Per weergegeven periode zijn alleen de verpleeghuisbewoners meegenomen waarvoor de betreffende verblijfsduur kon worden bepaald. In bijlage 1 staan de aantallen meegenomen verpleeghuisbewoners per verblijfsperiode en per jaar (jaar van start opname voor methode 1 en 2; jaar van laatste declaratie voor methode 3; jaar van overlijden voor methode 4).

#### Presentatie van de resultaten

De resultaten van methode 1 en 2 worden weergegeven per jaar van de startdatum, terwijl de resultaten van methode 3 en 4 worden weergegeven respectievelijk per jaar van de laatste declaratie en per jaar van overlijden.

De resultaten van alle 4 methoden worden weergegeven voor alle geïnccludeerde zorgprofielen als geheel (VV1 t/m VV10), voor de zorgprofielen VV4 t/m VV8 als geheel en per zorgprofiel.

## 2 Methode 1: De duur vanaf de start van opname in een verpleeghuis, tot aan de laatste declaratie van verpleeghuiszorg.

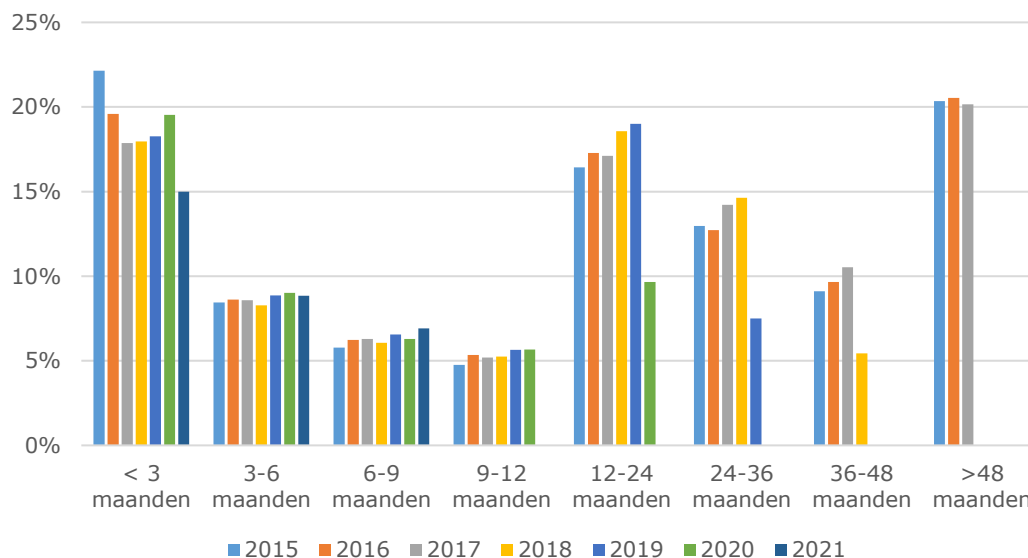
De verblijfsduur is gedefinieerd als de duur vanaf de start van de opname in een verpleeghuis, vooruitkijkend tot aan de laatste declaratie van verpleeghuiszorg (methode 1). De verblijfsduur bepaald middels methode 1 laat zien dat er vanaf 2015 steeds een iets groter aandeel van de verpleeghuisbewoners een verblijfsduur heeft van 12 maanden of langer, terwijl het aandeel verpleeghuisbewoners met een verblijfsduur korter dan 3 maanden juist lijkt af te nemen (zie figuur 2.1 en 2.2).

Bovenstaande patronen zijn grotendeels ook te zien bij verpleeghuisbewoners die bij de start van de verpleeghuisopname een zorgprofiel VV4, VV6 en VV8 (zie figuur 2.6, 2.8, 2.10). Bij verpleeghuisbewoners met een zorgprofiel VV5 zijn er over de jaren minder schommelingen in de verblijfsduur, al neemt het aandeel bewoners met een verblijfsduur van meer dan 48 maanden geleidelijk af (zie figuur 2.7). Terwijl er juist een grilliger verloop in de verblijfsduur te zien is bij verpleeghuisbewoners met een zorgprofiel VV7 en VV9 (zie figuur 2.9 en 2.11). De verblijfsduur van bewoners met zorgprofiel VV10 is over de jaren heen vrij stabiel, met een overgrote meerderheid die een verblijfsduur heeft van korter dan 3 maanden (zie figuur 2.12).

Het aantal verpleeghuisbewoners dat in het verpleeghuis is opgenomen met een zorgprofiel VV1 t/m VV3 is dusdanig afgenomen over de jaren, dat het lastig is om uitspraken te doen over trends betreffende deze zorgprofielen.



**Figuur 2.1: Verblijfsduur van verpleeghuisbewoners, per instroomjaar (start zorgprofiel VV1 t/m VV10), o.b.v. start – laatste declaratie verpleeghuiszorg (methode 1).**



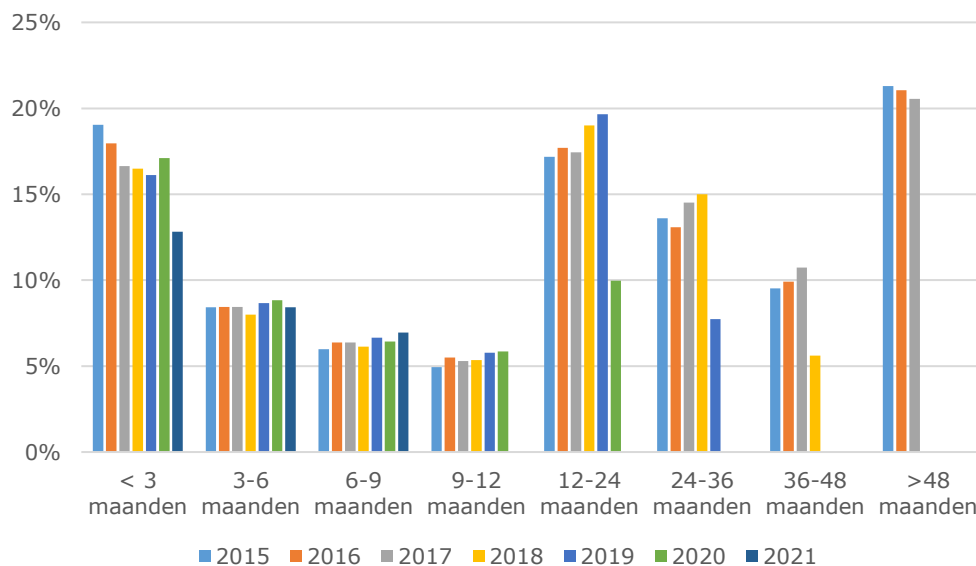
**Tabel 2.1: Verblijfsduur van verpleeghuisbewoners, per instroomjaar (start zorgprofiel VV1 t/m VV10), o.b.v. start – laatste declaratie verpleeghuiszorg (methode 1).**

	2015	2016	2017	2018	2019	2020	2021
< 3 maanden	22%	20%	18%	18%	18%	20%	15%
3-6 maanden	8%	9%	9%	8%	9%	9%	9%
6-9 maanden	6%	6%	6%	6%	7%	6%	7%
9-12 maanden	5%	5%	5%	5%	6%	6%	
12-24 maanden	16%	17%	17%	19%	19%	10%	
24-36 maanden	13%	13%	14%	15%	7%		
36-48 maanden	9%	10%	11%	5%			
>48 maanden	20%	21%	20%				

**Tabel 2.2: Aantal in de analyse opgenomen verpleeghuisbewoners, per instroomjaar (start zorgprofiel VV1 t/m VV10), o.b.v. start – laatste declaratie verpleeghuiszorg (methode 1).**

	2015	2016	2017	2018	2019	2020	2021
< 3 maanden	39.052	41.173	43.702	47.641	47.683	50.041	37.120
3-6 maanden	39.052	41.173	43.702	47.641	47.683	50.041	25.069
6-9 maanden	39.052	41.173	43.702	47.641	47.683	50.041	12.611
9-12 maanden	39.052	41.173	43.702	47.641	47.683	50.041	
12-24 maanden	39.052	41.173	43.702	47.641	47.683	50.041	
24-36 maanden	39.052	41.173	43.702	47.641	47.683		
36-48 maanden	39.052	41.173	43.702	47.641			
>48 maanden	39.052	41.173	43.702				

**Figuur 2.2: Verblijfsduur van verpleeghuisbewoners, per instroomjaar (start zorgprofiel VV4 t/m VV8), o.b.v. start – laatste declaratie verpleeghuiszorg (methode 1).**



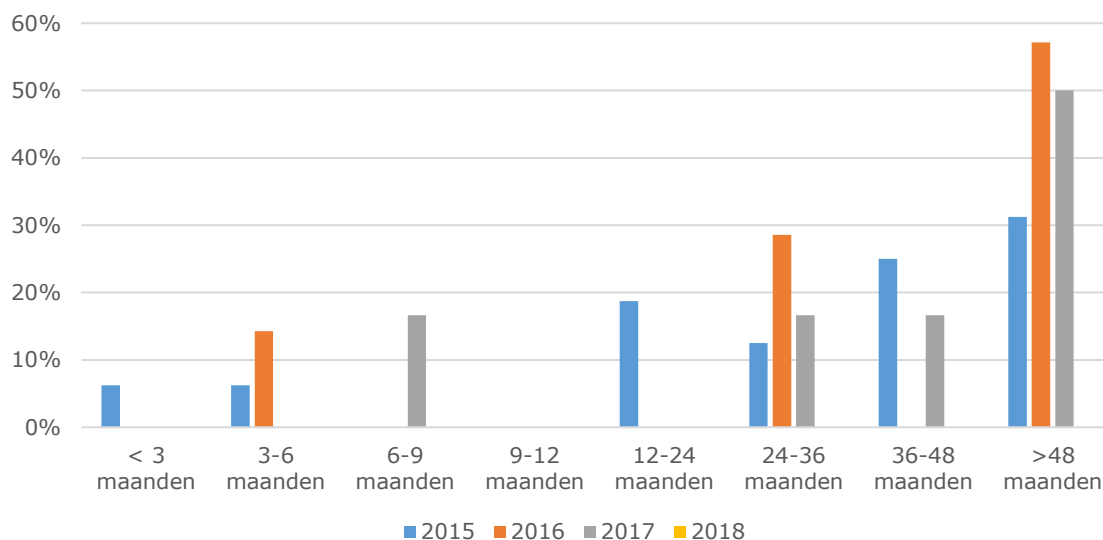
**Tabel 2.3: Verblijfsduur van verpleeghuisbewoners, per instroomjaar (start zorgprofiel VV4 t/m VV8), o.b.v. start – laatste declaratie verpleeghuiszorg (methode 1).**

	2015	2016	2017	2018	2019	2020	2021
< 3 maanden	19%	18%	17%	16%	16%	17%	13%
3-6 maanden	8%	8%	8%	8%	9%	9%	8%
6-9 maanden	6%	6%	6%	6%	7%	6%	7%
9-12 maanden	5%	5%	5%	5%	6%	6%	
12-24 maanden	17%	18%	17%	19%	20%	10%	
24-36 maanden	14%	13%	15%	15%	8%		
36-48 maanden	10%	10%	11%	6%			
>48 maanden	21%	21%	21%				

**Tabel 2.4: Aantal in de analyse opgenomen verpleeghuisbewoners, per instroomjaar (start zorgprofiel VV4 t/m VV8), o.b.v. start – laatste declaratie verpleeghuiszorg (methode 1).**

	2015	2016	2017	2018	2019	2020	2021
< 3 maanden	36.074	38.977	41.545	44.791	44.109	46.054	34.107
3-6 maanden	36.074	38.977	41.545	44.791	44.109	46.054	23.206
6-9 maanden	36.074	38.977	41.545	44.791	44.109	46.054	11.839
9-12 maanden	36.074	38.977	41.545	44.791	44.109	46.054	
12-24 maanden	36.074	38.977	41.545	44.791	44.109	46.054	
24-36 maanden	36.074	38.977	41.545	44.791	44.109		
36-48 maanden	36.074	38.977	41.545	44.791			
>48 maanden	36.074	38.977	41.545				

**Figuur 2.3: Verblijfsduur van verpleeghuisbewoners, per instroomjaar (start zorgprofiel VV1), o.b.v. start – laatste declaratie verpleeghuiszorg (methode 1).**



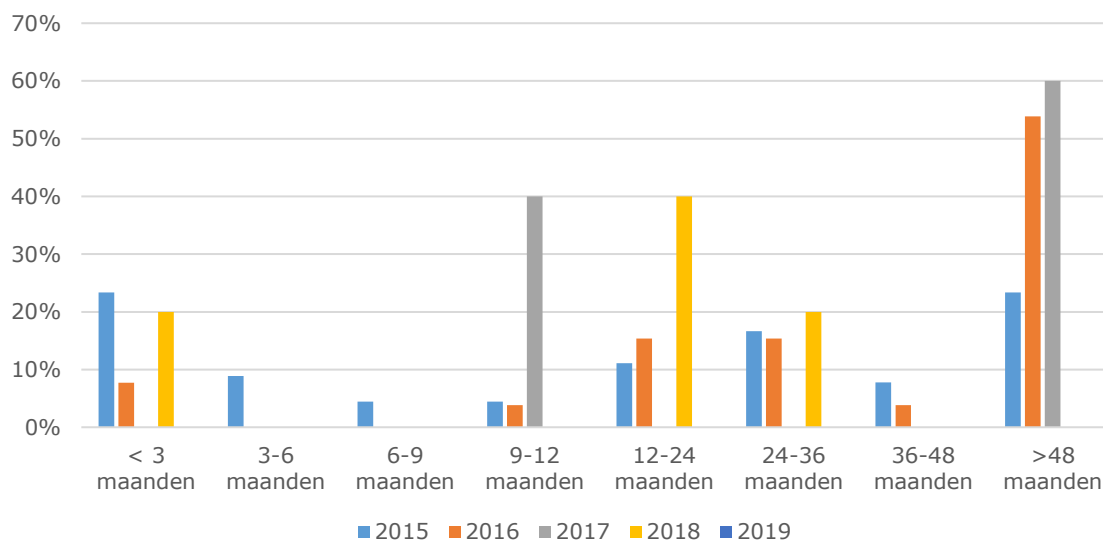
**Tabel 2.5: Verblijfsduur van verpleeghuisbewoners, per instroomjaar (start zorgprofiel VV1), o.b.v. start – laatste declaratie verpleeghuiszorg (methode 1).**

	2015	2016	2017	2018	2019	2020	2021
< 3 maanden	6%	0%	0%	0%			
3-6 maanden	6%	14%	0%	0%			
6-9 maanden	0%	0%	17%	0%			
9-12 maanden	0%	0%	0%	0%			
12-24 maanden	19%	0%	0%	0%			
24-36 maanden	13%	29%	17%	0%			
36-48 maanden	25%	0%	17%	0%			
>48 maanden	31%	57%	50%				

**Tabel 2.6: Aantal in de analyse opgenomen verpleeghuisbewoners, per instroomjaar (start zorgprofiel VV1), o.b.v. start – laatste declaratie verpleeghuiszorg (methode 1).**

	2015	2016	2017	2018	2019	2020	2021
< 3 maanden	16	7	6	1			
3-6 maanden	16	7	6	1			
6-9 maanden	16	7	6	1			
9-12 maanden	16	7	6	1			
12-24 maanden	16	7	6	1			
24-36 maanden	16	7	6	1			
36-48 maanden	16	7	6	1			
>48 maanden	16	7	6				

**Figuur 2.4: Verblifsduur van verpleeghuisbewoners, per instroomjaar (start zorgprofiel VV2), o.b.v. start – laatste declaratie verpleeghuiszorg (methode 1).**



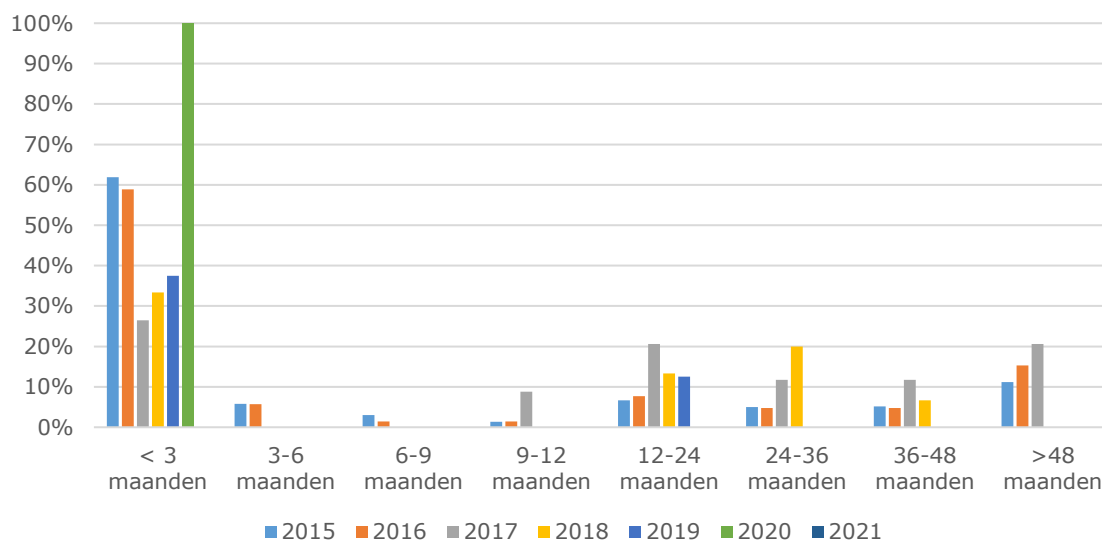
**Tabel 2.7: Verblifsduur van verpleeghuisbewoners, per instroomjaar (start zorgprofiel VV2), o.b.v. start – laatste declaratie verpleeghuiszorg (methode 1).**

	2015	2016	2017	2018	2019	2020	2021
< 3 maanden	23%	8%	0%	20%	0%		
3-6 maanden	9%	0%	0%	0%	0%		
6-9 maanden	4%	0%	0%	0%	0%		
9-12 maanden	4%	4%	40%	0%	0%		
12-24 maanden	11%	15%	0%	40%	0%		
24-36 maanden	17%	15%	0%	20%	0%		
36-48 maanden	8%	4%	0%	0%			
>48 maanden	23%	54%	60%				

**Tabel 2.8: Aantal in de analyse opgenomen verpleeghuisbewoners, per instroomjaar (start zorgprofiel VV2), o.b.v. start – laatste declaratie verpleeghuiszorg (methode 1).**

	2015	2016	2017	2018	2019	2020	2021
< 3 maanden	90	26	5	5	2		
3-6 maanden	90	26	5	5	2		
6-9 maanden	90	26	5	5	2		
9-12 maanden	90	26	5	5	2		
12-24 maanden	90	26	5	5	2		
24-36 maanden	90	26	5	5	2		
36-48 maanden	90	26	5	5			
>48 maanden	90	26	5				

**Figuur 2.5: Verblijfsduur van verpleeghuisbewoners, per instroomjaar (start zorgprofiel VV3), o.b.v. start – laatste declaratie verpleeghuiszorg (methode 1).**



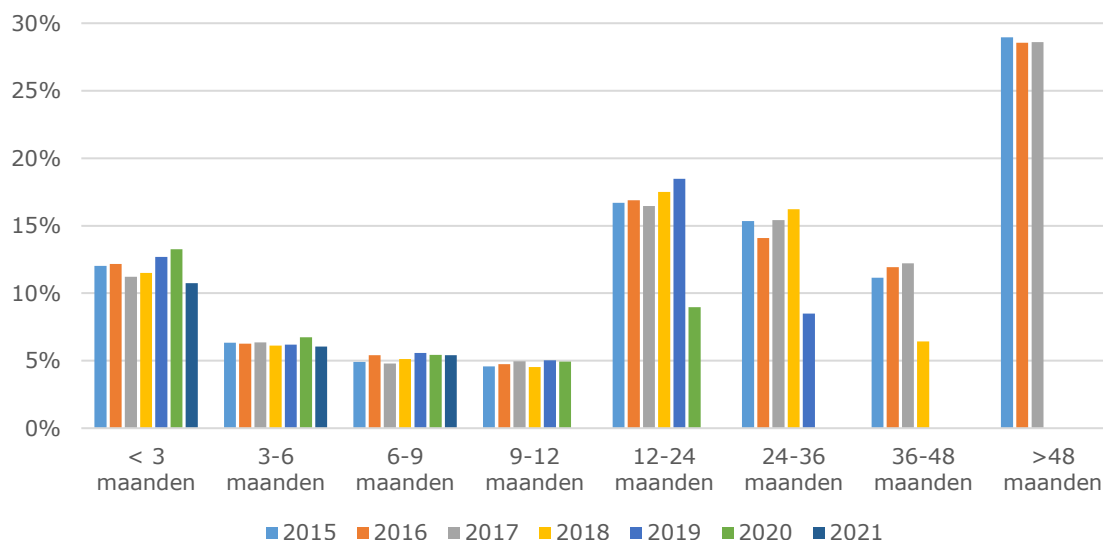
**Tabel 2.9: Verblijfsduur van verpleeghuisbewoners, per instroomjaar (start zorgprofiel VV3), o.b.v. start – laatste declaratie verpleeghuiszorg (methode 1).**

	2015	2016	2017	2018	2019	2020	2021
< 3 maanden	62%	59%	26%	33%	38%	100%	0%
3-6 maanden	6%	6%	0%	0%	0%	0%	0%
6-9 maanden	3%	1%	0%	0%	0%	0%	0%
9-12 maanden	1%	1%	9%	0%	0%	0%	0%
12-24 maanden	7%	8%	21%	13%	13%	0%	0%
24-36 maanden	5%	5%	12%	20%	0%	0%	0%
36-48 maanden	5%	5%	12%	7%	0%	0%	0%
>48 maanden	11%	15%	21%	0%	0%	0%	0%

**Tabel 2.10: Aantal in de analyse opgenomen verpleeghuisbewoners, per instroomjaar (start zorgprofiel VV3), o.b.v. start – laatste declaratie verpleeghuiszorg (methode 1).**

	2015	2016	2017	2018	2019	2020	2021
< 3 maanden	798	209	34	15	8	1	1
3-6 maanden	798	209	34	15	8	1	1
6-9 maanden	798	209	34	15	8	1	1
9-12 maanden	798	209	34	15	8	1	1
12-24 maanden	798	209	34	15	8	1	1
24-36 maanden	798	209	34	15	8	1	1
36-48 maanden	798	209	34	15	8	1	1
>48 maanden	798	209	34	15	8	1	1

**Figuur 2.6: Verblijfsduur van verpleeghuisbewoners, per instroomjaar (start zorgprofiel VV4), o.b.v. start – laatste declaratie verpleeghuiszorg (methode 1).**



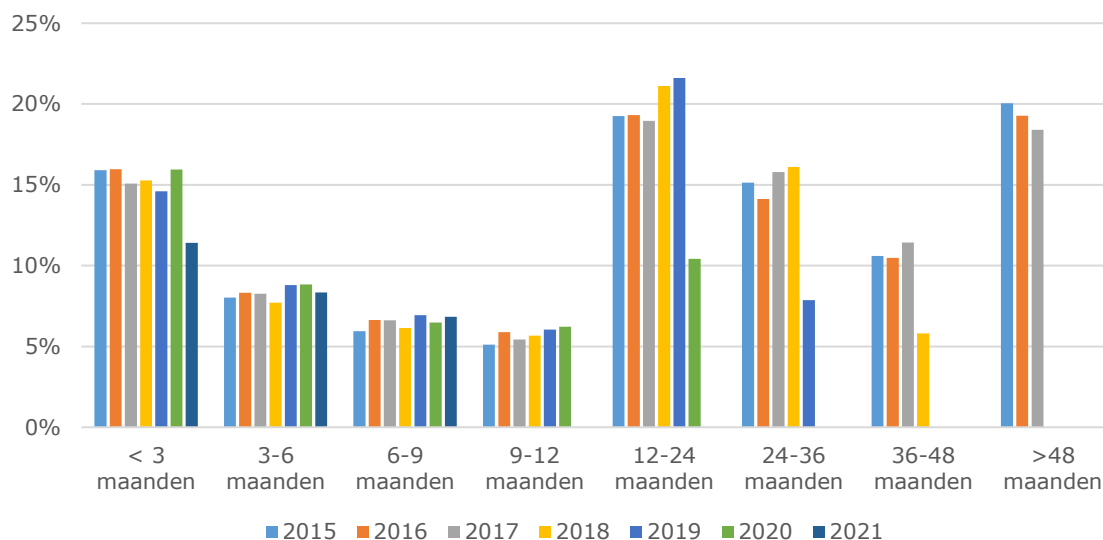
**Tabel 2.11: Verblijfsduur van verpleeghuisbewoners, per instroomjaar (start zorgprofiel VV4), o.b.v. start – laatste declaratie verpleeghuiszorg (methode 1).**

	2015	2016	2017	2018	2019	2020	2021
< 3 maanden	12%	12%	11%	12%	13%	13%	11%
3-6 maanden	6%	6%	6%	6%	6%	7%	6%
6-9 maanden	5%	5%	5%	5%	6%	5%	5%
9-12 maanden	5%	5%	5%	5%	5%	5%	
12-24 maanden	17%	17%	16%	17%	18%	9%	
24-36 maanden	15%	14%	15%	16%	8%		
36-48 maanden	11%	12%	12%	6%			
>48 maanden	29%	29%	29%				

**Tabel 2.12: Aantal in de analyse opgenomen verpleeghuisbewoners, per instroomjaar (start zorgprofiel VV4), o.b.v. start – laatste declaratie verpleeghuiszorg (methode 1).**

	2015	2016	2017	2018	2019	2020	2021
< 3 maanden	7.792	9.087	10.413	11.309	11.097	9.886	7.183
3-6 maanden	7.792	9.087	10.413	11.309	11.097	9.886	5.053
6-9 maanden	7.792	9.087	10.413	11.309	11.097	9.886	2.592
9-12 maanden	7.792	9.087	10.413	11.309	11.097	9.886	
12-24 maanden	7.792	9.087	10.413	11.309	11.097	9.886	
24-36 maanden	7.792	9.087	10.413	11.309	11.097		
36-48 maanden	7.792	9.087	10.413	11.309			
>48 maanden	7.792	9.087	10.413				

**Figuur 2.7: Verblijfsduur van verpleeghuisbewoners, per instroomjaar (start zorgprofiel VV5), o.b.v. start – laatste declaratie verpleeghuiszorg (methode 1).**



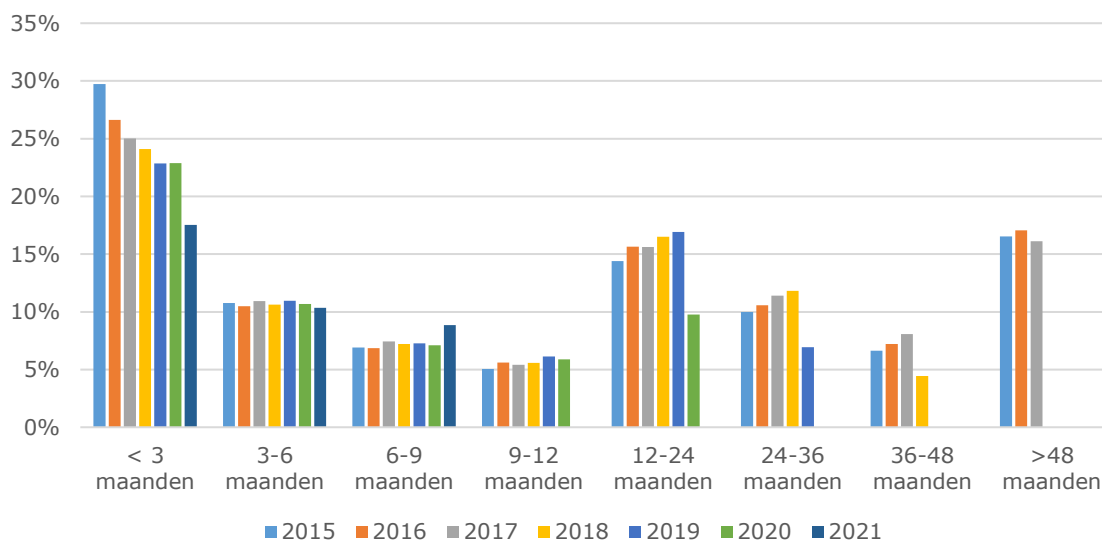
**Tabel 2.13: Verblijfsduur van verpleeghuisbewoners, per instroomjaar (start zorgprofiel VV5), o.b.v. start – laatste declaratie verpleeghuiszorg (methode 1).**

	2015	2016	2017	2018	2019	2020	2021
< 3 maanden	16%	16%	15%	15%	15%	16%	11%
3-6 maanden	8%	8%	8%	8%	9%	9%	8%
6-9 maanden	6%	7%	7%	6%	7%	6%	7%
9-12 maanden	5%	6%	5%	6%	6%	6%	
12-24 maanden	19%	19%	19%	21%	22%	10%	
24-36 maanden	15%	14%	16%	16%	8%		
36-48 maanden	11%	10%	11%	6%			
>48 maanden	20%	19%	18%				

**Tabel 2.14: Aantal in de analyse opgenomen verpleeghuisbewoners, per instroomjaar (start zorgprofiel VV5), o.b.v. start – laatste declaratie verpleeghuiszorg (methode 1).**

	2015	2016	2017	2018	2019	2020	2021
< 3 maanden	17.341	18.971	20.379	22.177	22.060	24.435	17.893
3-6 maanden	17.341	18.971	20.379	22.177	22.060	24.435	12.225
6-9 maanden	17.341	18.971	20.379	22.177	22.060	24.435	6.387
9-12 maanden	17.341	18.971	20.379	22.177	22.060	24.435	
12-24 maanden	17.341	18.971	20.379	22.177	22.060	24.435	
24-36 maanden	17.341	18.971	20.379	22.177	22.060		
36-48 maanden	17.341	18.971	20.379	22.177			
>48 maanden	17.341	18.971	20.379				

**Figuur 2.8: Verblijfsduur van verpleeghuisbewoners, per instroomjaar (start zorgprofiel VV6), o.b.v. start – laatste declaratie verpleeghuiszorg (methode 1).**



**Tabel 2.15: Verblijfsduur van verpleeghuisbewoners, per instroomjaar (start zorgprofiel VV6), o.b.v. start – laatste declaratie verpleeghuiszorg (methode 1).**

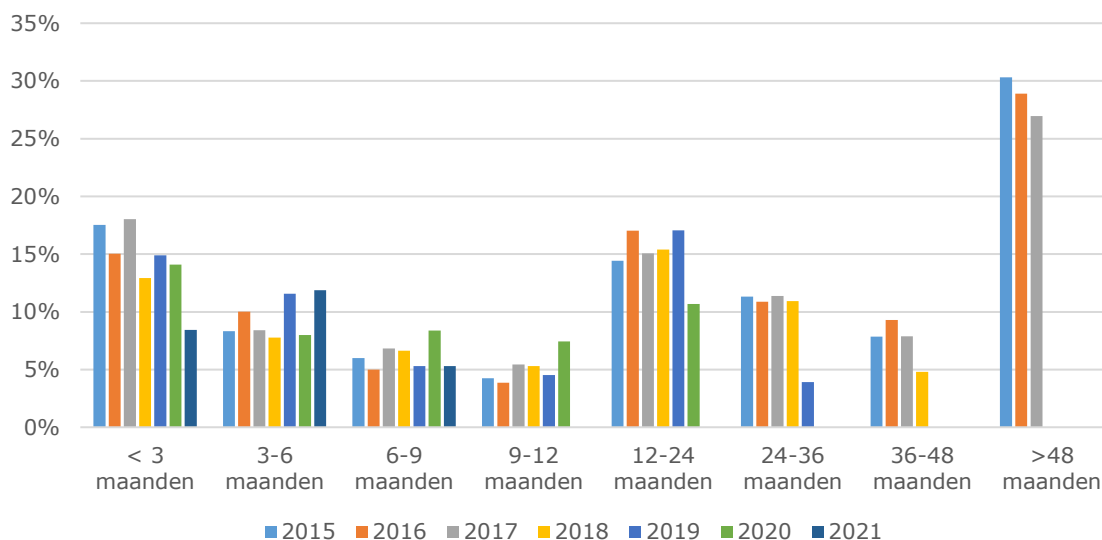
	2015	2016	2017	2018	2019	2020	2021
< 3 maanden	30%	27%	25%	24%	23%	23%	18%
3-6 maanden	11%	10%	11%	11%	11%	11%	10%
6-9 maanden	7%	7%	7%	7%	7%	7%	9%
9-12 maanden	5%	6%	5%	6%	6%	6%	
12-24 maanden	14%	16%	16%	17%	17%	10%	
24-36 maanden	10%	11%	11%	12%	7%		
36-48 maanden	7%	7%	8%	4%			
>48 maanden	17%	17%	16%				

**Tabel 2.16: Aantal in de analyse opgenomen verpleeghuisbewoners, per instroomjaar (start zorgprofiel VV6), o.b.v. start – laatste declaratie verpleeghuiszorg (methode 1).**

	2015	2016	2017	2018	2019	2020	2021
< 3 maanden	9.435	9.737	9.787	10.333	10.078	10.849	8.419
3-6 maanden	9.435	9.737	9.787	10.333	10.078	10.849	5.526
6-9 maanden	9.435	9.737	9.787	10.333	10.078	10.849	2.654
9-12 maanden	9.435	9.737	9.787	10.333	10.078	10.849	
12-24 maanden	9.435	9.737	9.787	10.333	10.078	10.849	
24-36 maanden	9.435	9.737	9.787	10.333	10.078		
36-48 maanden	9.435	9.737	9.787	10.333			
>48 maanden	9.435	9.737	9.787				



**Figuur 2.9: Verblifsduur van verpleeghuisbewoners, per instroomjaar (start zorgprofiel VV7), o.b.v. start – laatste declaratie verpleeghuiszorg (methode 1).**



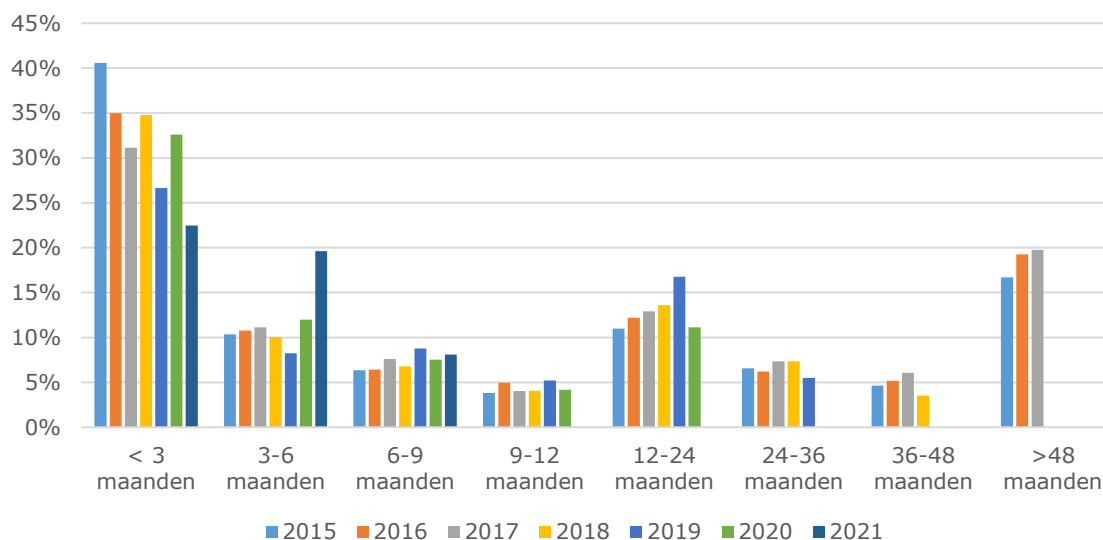
**Tabel 2.17: Verblifsduur van verpleeghuisbewoners, per instroomjaar (start zorgprofiel VV7), o.b.v. start – laatste declaratie verpleeghuiszorg (methode 1).**

	2015	2016	2017	2018	2019	2020	2021
< 3 maanden	18%	15%	18%	13%	15%	14%	8%
3-6 maanden	8%	10%	8%	8%	12%	8%	12%
6-9 maanden	6%	5%	7%	7%	5%	8%	5%
9-12 maanden	4%	4%	5%	5%	5%	7%	
12-24 maanden	14%	17%	15%	15%	17%	11%	
24-36 maanden	11%	11%	11%	11%	4%		
36-48 maanden	8%	9%	8%	5%			
>48 maanden	30%	29%	27%				

**Tabel 2.18: Aantal in de analyse opgenomen verpleeghuisbewoners, per instroomjaar (start zorgprofiel VV7), o.b.v. start – laatste declaratie verpleeghuiszorg (methode 1).**

	2015	2016	2017	2018	2019	2020	2021
< 3 maanden	1.033	699	571	604	510	525	367
3-6 maanden	1.033	699	571	604	510	525	244
6-9 maanden	1.033	699	571	604	510	525	132
9-12 maanden	1.033	699	571	604	510	525	
12-24 maanden	1.033	699	571	604	510	525	
24-36 maanden	1.033	699	571	604	510		
36-48 maanden	1.033	699	571	604			
>48 maanden	1.033	699	571				

**Figuur 2.10: Verblifsduur van verpleeghuisbewoners, per instroomjaar (start zorgprofiel VV8), o.b.v. start – laatste declaratie verpleeghuiszorg (methode 1).**



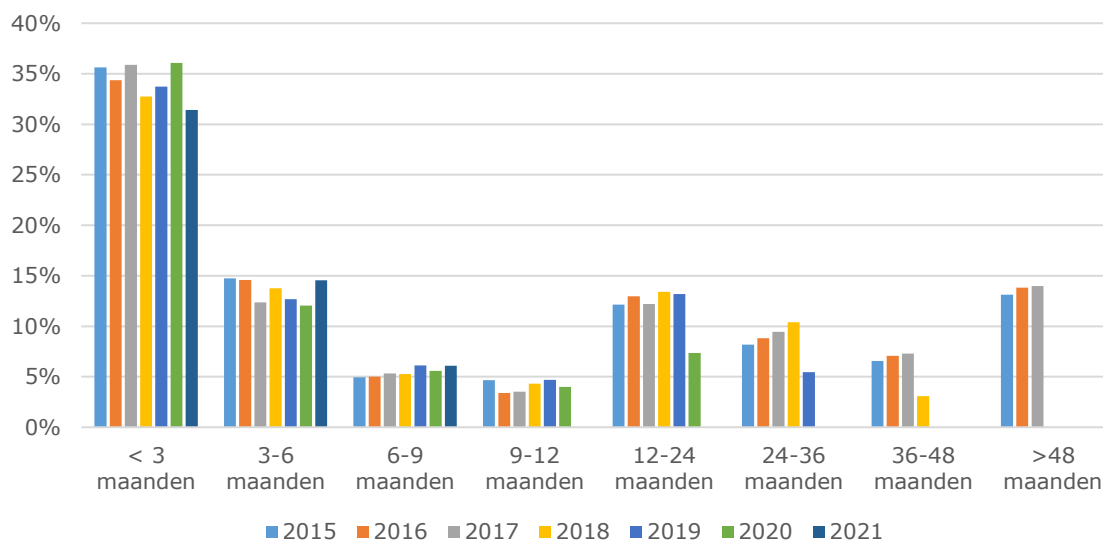
**Tabel 2.19: Verblifsduur van verpleeghuisbewoners, per instroomjaar (start zorgprofiel VV8), o.b.v. start – laatste declaratie verpleeghuiszorg (methode 1).**

	2015	2016	2017	2018	2019	2020	2021
< 3 maanden	41%	35%	31%	35%	27%	33%	22%
3-6 maanden	10%	11%	11%	10%	8%	12%	20%
6-9 maanden	6%	6%	8%	7%	9%	8%	8%
9-12 maanden	4%	5%	4%	4%	5%	4%	
12-24 maanden	11%	12%	13%	14%	17%	11%	
24-36 maanden	7%	6%	7%	7%	5%		
36-48 maanden	5%	5%	6%	4%			
>48 maanden	17%	19%	20%				

**Tabel 2.20: Aantal in de analyse opgenomen verpleeghuisbewoners, per instroomjaar (start zorgprofiel VV8), o.b.v. start – laatste declaratie verpleeghuiszorg (methode 1).**

	2015	2016	2017	2018	2019	2020	2021
< 3 maanden	473	483	395	368	364	359	245
3-6 maanden	473	483	395	368	364	359	158
6-9 maanden	473	483	395	368	364	359	74
9-12 maanden	473	483	395	368	364	359	
12-24 maanden	473	483	395	368	364	359	
24-36 maanden	473	483	395	368	364		
36-48 maanden	473	483	395	368			
>48 maanden	473	483	395				

**Figuur 2.11: Verblifsduur van verpleeghuisbewoners, per instroomjaar (start zorgprofiel VV9), o.b.v. start – laatste declaratie verpleeghuiszorg (methode 1).**



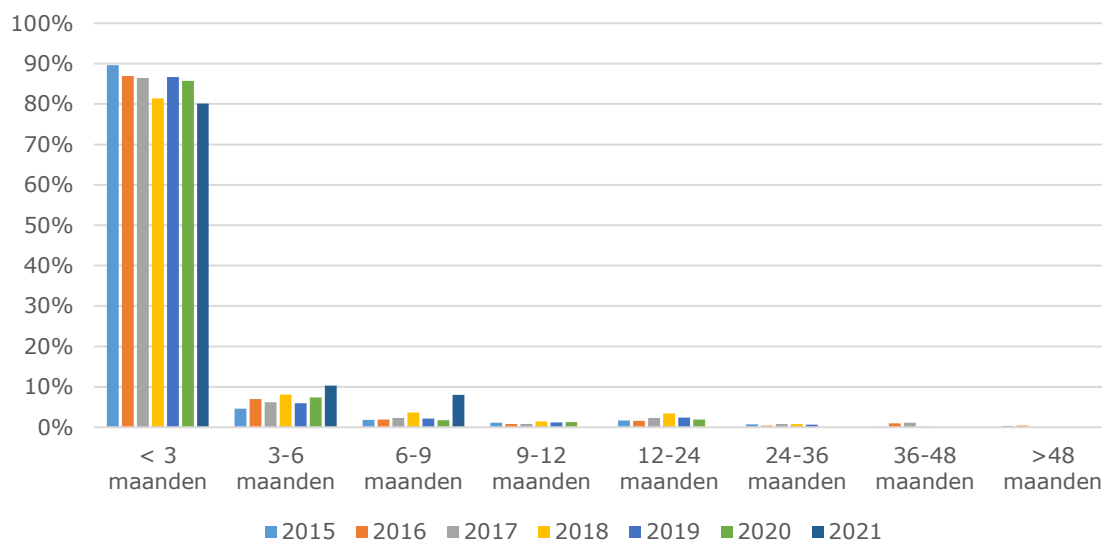
**Tabel 2.21: Verblifsduur van verpleeghuisbewoners, per instroomjaar (start zorgprofiel VV9), o.b.v. start – laatste declaratie verpleeghuiszorg (methode 1).**

	2015	2016	2017	2018	2019	2020	2021
< 3 maanden	36%	34%	36%	33%	34%	36%	31%
3-6 maanden	15%	15%	12%	14%	13%	12%	15%
6-9 maanden	5%	5%	5%	5%	6%	6%	6%
9-12 maanden	5%	3%	4%	4%	5%	4%	
12-24 maanden	12%	13%	12%	13%	13%	7%	
24-36 maanden	8%	9%	9%	10%	5%		
36-48 maanden	7%	7%	7%	3%			
>48 maanden	13%	14%	14%				

**Tabel 2.22: Aantal in de analyse opgenomen verpleeghuisbewoners, per instroomjaar (start zorgprofiel VV9), o.b.v. start – laatste declaratie verpleeghuiszorg (methode 1).**

	2015	2016	2017	2018	2019	2020	2021
< 3 maanden	1.112	1.441	1.853	2.334	2.812	3.063	2.497
3-6 maanden	1.112	1.441	1.853	2.334	2.812	3.063	1.607
6-9 maanden	1.112	1.441	1.853	2.334	2.812	3.063	721
9-12 maanden	1.112	1.441	1.853	2.334	2.812	3.063	
12-24 maanden	1.112	1.441	1.853	2.334	2.812	3.063	
24-36 maanden	1.112	1.441	1.853	2.334	2.812		
36-48 maanden	1.112	1.441	1.853	2.334			
>48 maanden	1.112	1.441	1.853				

**Figuur 2.12: Verblifsduur van verpleeghuisbewoners, per instroomjaar (start zorgprofiel VV10), o.b.v. start – laatste declaratie verpleeghuiszorg (methode 1).**



**Tabel 2.23: Verblifsduur van verpleeghuisbewoners, per instroomjaar (start zorgprofiel VV10), o.b.v. start – laatste declaratie verpleeghuiszorg (methode 1).**

	2015	2016	2017	2018	2019	2020	2021
< 3 maanden	90%	87%	86%	81%	87%	86%	80%
3-6 maanden	5%	7%	6%	8%	6%	7%	10%
6-9 maanden	2%	2%	2%	4%	2%	2%	8%
9-12 maanden	1%	1%	1%	1%	1%	1%	1%
12-24 maanden	2%	2%	2%	3%	2%	2%	2%
24-36 maanden	1%	0%	1%	1%	1%	0%	0%
36-48 maanden	0%	1%	1%	0%	0%	0%	0%
>48 maanden	0%	0%	0%	0%	0%	0%	0%

**Tabel 2.24: Aantal in de analyse opgenomen verpleeghuisbewoners, per instroomjaar (start zorgprofiel VV10), o.b.v. start – laatste declaratie verpleeghuiszorg (methode 1).**

	2015	2016	2017	2018	2019	2020	2021
< 3 maanden	962	513	259	495	752	923	513
3-6 maanden	962	513	259	495	752	923	253
6-9 maanden	962	513	259	495	752	923	50
9-12 maanden	962	513	259	495	752	923	0
12-24 maanden	962	513	259	495	752	923	0
24-36 maanden	962	513	259	495	752	0	0
36-48 maanden	962	513	259	495	0	0	0
>48 maanden	962	513	259	0	0	0	0

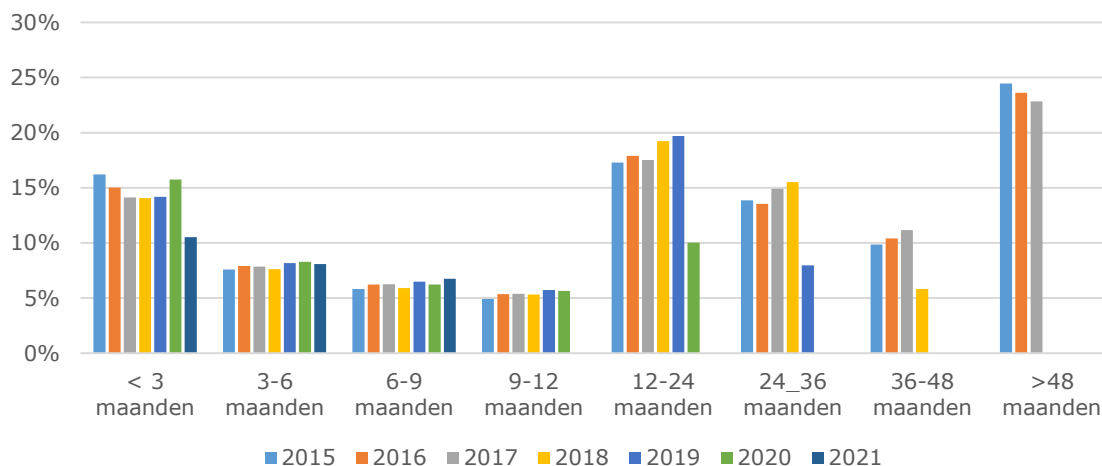
### 3 Methode 2: De duur vanaf de start van opname in een verpleeghuis, tot aan het overlijden van de verpleeghuisbewoner.

De verblijfsduur is gedefinieerd als de duur vanaf de start van de opname in een verpleeghuis, vooruitkijkend tot aan het overlijden van de verpleeghuisbewoner (methode 2). De verblijfsduur bepaald middels methode 2 laat met name zien dat vanaf 2015 het aandeel verpleeghuisbewoners met een verblijfsduur korter dan 3 maanden licht is afgenomen (zie figuur 3.1 en 3.2). Het aandeel verpleeghuisbewoners met een verblijfsduur tussen de 12 en 36 maanden is juist gestegen, terwijl er ook een afname is in het aandeel bewoners met een verblijfsduur langer dan 48 maanden.

Met name bij de verpleeghuisbewoners die bij de start van de verpleeghuisopname een zorgprofiel VV4, VV5, VV6 of VV7 hadden, is te zien dat het aandeel verpleeghuisbewoners met een verblijfsduur langer dan 48 maanden afneemt over de jaren (zie figuur 3.6, 3.7, 3.8 en 3.9). Bij bewoners met een zorgprofiel VV8 is met name te zien dat het aandeel met een verblijfsduur van korter dan 3 maanden af neemt (zie figuur 3.10). De verblijfsduur van bewoners met zorgprofiel VV9 of VV10 is over de jaren heen vrij stabiel (zie figuur 3.11 en 3.12).

Het aantal verpleeghuisbewoners dat in het verpleeghuis is opgenomen met een zorgprofiel VV1 t/m VV3 is dusdanig afgenomen over de jaren, dat het lastig is om uitspraken te doen over trends betreffende deze zorgprofielen.

**Figuur 3.1: Verblifdsduur van verpleeghuisbewoners, per instroomjaar (start zorgprofiel VV1 t/m VV10), o.b.v. start declaratie verpleeghuiszorg – overlijden (methode 2).**



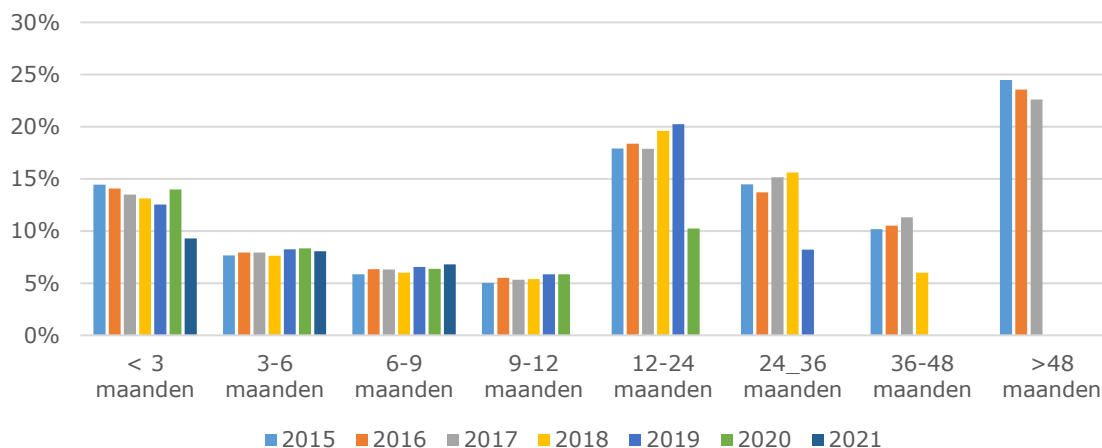
**Tabel 3.1: Verblifdsduur van verpleeghuisbewoners, per instroomjaar (start zorgprofiel VV1 t/m VV10), o.b.v. start declaratie verpleeghuiszorg – overlijden (methode 2).**

	2015	2016	2017	2018	2019	2020	2021
< 3 maanden	16%	15%	14%	14%	14%	16%	11%
3-6 maanden	8%	8%	8%	8%	8%	8%	8%
6-9 maanden	6%	6%	6%	6%	6%	6%	7%
9-12 maanden	5%	5%	5%	5%	6%	6%	
12-24 maanden	17%	18%	18%	19%	20%	10%	
24-36 maanden	14%	13%	15%	15%	8%		
36-48 maanden	10%	10%	11%	6%			
>48 maanden	24%	24%	23%				

**Tabel 3.2: Aantal in de analyse opgenomen verpleeghuisbewoners, per instroomjaar (start zorgprofiel VV1 t/m VV10), o.b.v. start declaratie verpleeghuiszorg – overlijden (methode 2).**

	2015	2016	2017	2018	2019	2020	2021
< 3 maanden	39.052	41.173	43.702	47.641	47.683	50.041	37.120
3-6 maanden	39.052	41.173	43.702	47.641	47.683	50.041	25.069
6-9 maanden	39.052	41.173	43.702	47.641	47.683	50.041	12.611
9-12 maanden	39.052	41.173	43.702	47.641	47.683	50.041	
12-24 maanden	39.052	41.173	43.702	47.641	47.683	50.041	
24-36 maanden	39.052	41.173	43.702	47.641	47.683		
36-48 maanden	39.052	41.173	43.702	47.641			
>48 maanden	39.052	41.173	43.702	#N/B			

**Figuur 3.2: Verblijfsduur van verpleeghuisbewoners, per instroomjaar (start zorgprofiel VV4 t/m VV8), o.b.v. start declaratie verpleeghuiszorg – overlijden (methode 2).**



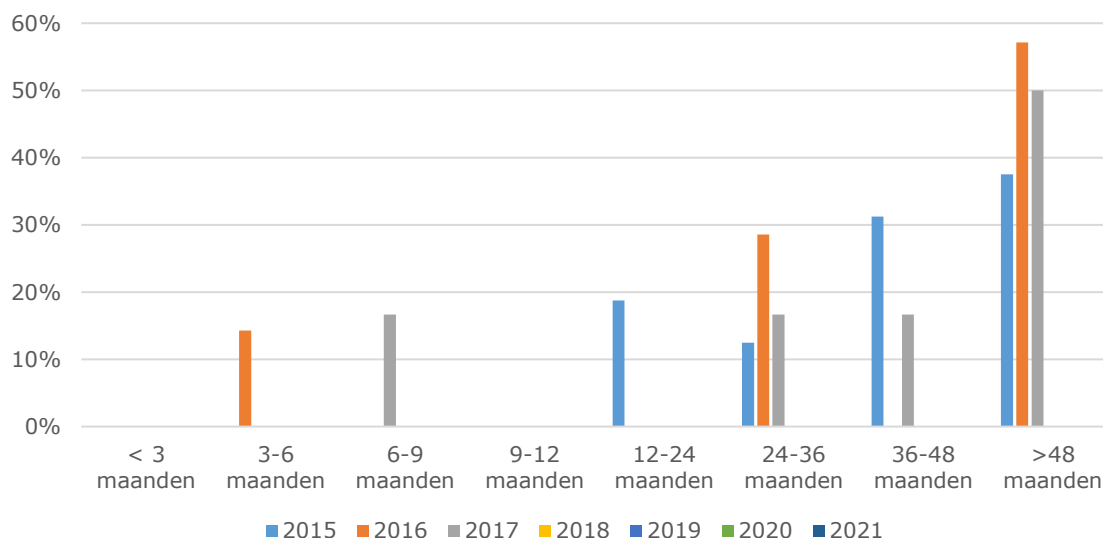
**Tabel 3.3: Verblijfsduur van verpleeghuisbewoners, per instroomjaar (start zorgprofiel VV4 t/m VV8), o.b.v. start declaratie verpleeghuiszorg – overlijden (methode 2).**

	2015	2016	2017	2018	2019	2020	2021
< 3 maanden	14%	14%	14%	13%	13%	14%	9%
3-6 maanden	8%	8%	8%	8%	8%	8%	8%
6-9 maanden	6%	6%	6%	6%	7%	6%	7%
9-12 maanden	5%	6%	5%	5%	6%	6%	
12-24 maanden	18%	18%	18%	20%	20%	10%	
24-36 maanden	14%	14%	15%	16%	8%		
36-48 maanden	10%	11%	11%	6%			
>48 maanden	24%	24%	23%				

**Tabel 3.4: Aantal in de analyse opgenomen verpleeghuisbewoners, per instroomjaar (start zorgprofiel VV4 t/m VV8), o.b.v. start declaratie verpleeghuiszorg – overlijden (methode 2).**

	2015	2016	2017	2018	2019	2020	2021
< 3 maanden	36.074	38.977	41.545	44.791	44.109	46.054	34.107
3-6 maanden	36.074	38.977	41.545	44.791	44.109	46.054	23.206
6-9 maanden	36.074	38.977	41.545	44.791	44.109	46.054	11.839
9-12 maanden	36.074	38.977	41.545	44.791	44.109	46.054	
12-24 maanden	36.074	38.977	41.545	44.791	44.109	46.054	
24-36 maanden	36.074	38.977	41.545	44.791	44.109		
36-48 maanden	36.074	38.977	41.545	44.791			
>48 maanden	36.074	38.977	41.545	#N/B			

**Figuur 3.3: Verblijfsduur van verpleeghuisbewoners, per instroomjaar (start zorgprofiel VV1), o.b.v. start declaratie verpleeghuiszorg – overlijden (methode 2).**



**Tabel 3.5: Verblijfsduur van verpleeghuisbewoners, per instroomjaar (start zorgprofiel VV1), o.b.v. start declaratie verpleeghuiszorg – overlijden (methode 2).**

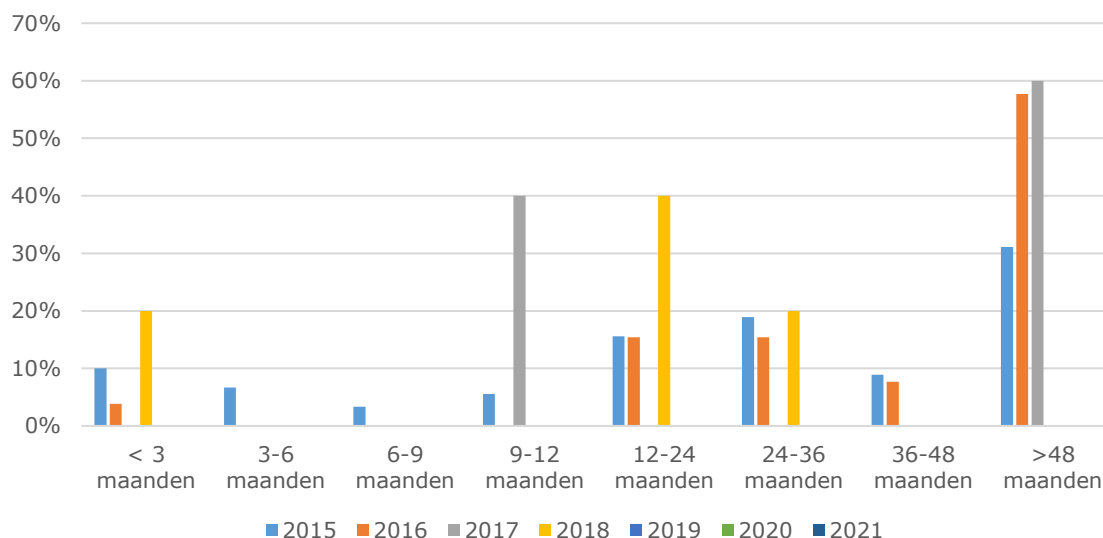
	2015	2016	2017	2018	2019	2020	2021
< 3 maanden	0%	0%	0%	0%	#N/B	#N/B	0%
3-6 maanden	0%	14%	0%	0%	#N/B	#N/B	0%
6-9 maanden	0%	0%	17%	0%	#N/B	#N/B	#N/B
9-12 maanden	0%	0%	0%	0%	#N/B	#N/B	
12-24 maanden	19%	0%	0%	0%	#N/B	#N/B	
24-36 maanden	13%	29%	17%	0%	#N/B		
36-48 maanden	31%	0%	17%	0%			
>48 maanden	38%	57%	50%				

**Tabel 3.6: Aantal in de analyse opgenomen verpleeghuisbewoners, per instroomjaar (start zorgprofiel VV1), o.b.v. start declaratie verpleeghuiszorg – overlijden (methode 2).**

	2015	2016	2017	2018	2019	2020	2021
< 3 maanden	16	7	6	1	#N/B	#N/B	1
3-6 maanden	16	7	6	1	#N/B	#N/B	1
6-9 maanden	16	7	6	1	#N/B	#N/B	#N/B
9-12 maanden	16	7	6	1	#N/B	#N/B	
12-24 maanden	16	7	6	1	#N/B	#N/B	
24-36 maanden	16	7	6	1	#N/B		
36-48 maanden	16	7	6	1			
>48 maanden	16	7	6				



**Figuur 3.4: Verblijfsduur van verpleeghuisbewoners, per instroomjaar (start zorgprofiel VV2), o.b.v. start declaratie verpleeghuiszorg – overlijden (methode 2).**



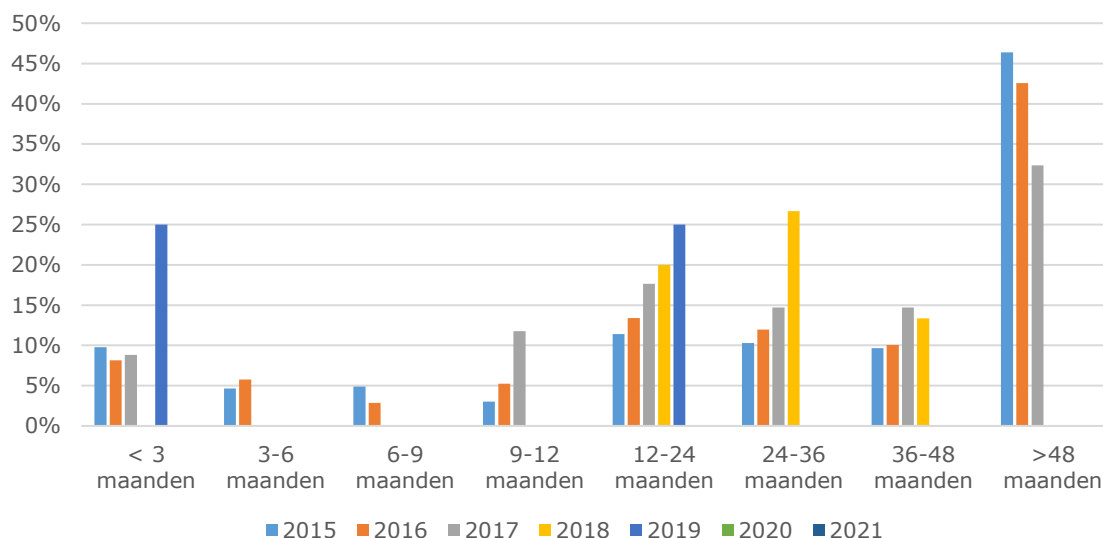
**Tabel 3.7: Verblijfsduur van verpleeghuisbewoners, per instroomjaar (start zorgprofiel VV2), o.b.v. start declaratie verpleeghuiszorg – overlijden (methode 2).**

	2015	2016	2017	2018	2019	2020	2021
< 3 maanden	10%	4%	0%	20%	0%	#N/B	0%
3-6 maanden	7%	0%	0%	0%	0%	#N/B	0%
6-9 maanden	3%	0%	0%	0%	0%	#N/B	#N/B
9-12 maanden	6%	0%	40%	0%	0%	#N/B	
12-24 maanden	16%	15%	0%	40%	0%	#N/B	
24-36 maanden	19%	15%	0%	20%	0%		
36-48 maanden	9%	8%	0%	0%			
>48 maanden	31%	58%	60%				

**Tabel 3.8: Aantal in de analyse opgenomen verpleeghuisbewoners, per instroomjaar (start zorgprofiel VV2), o.b.v. start declaratie verpleeghuiszorg – overlijden (methode 2).**

	2015	2016	2017	2018	2019	2020	2021
< 3 maanden	90	26	5	5	2	#N/B	1
3-6 maanden	90	26	5	5	2	#N/B	1
6-9 maanden	90	26	5	5	2	#N/B	#N/B
9-12 maanden	90	26	5	5	2	#N/B	
12-24 maanden	90	26	5	5	2	#N/B	
24-36 maanden	90	26	5	5	2		
36-48 maanden	90	26	5	5			
>48 maanden	90	26	5				

**Figuur 3.5: Verblijfsduur van verpleeghuisbewoners, per instroomjaar (start zorgprofiel VV3), o.b.v. start declaratie verpleeghuiszorg – overlijden (methode 2).**



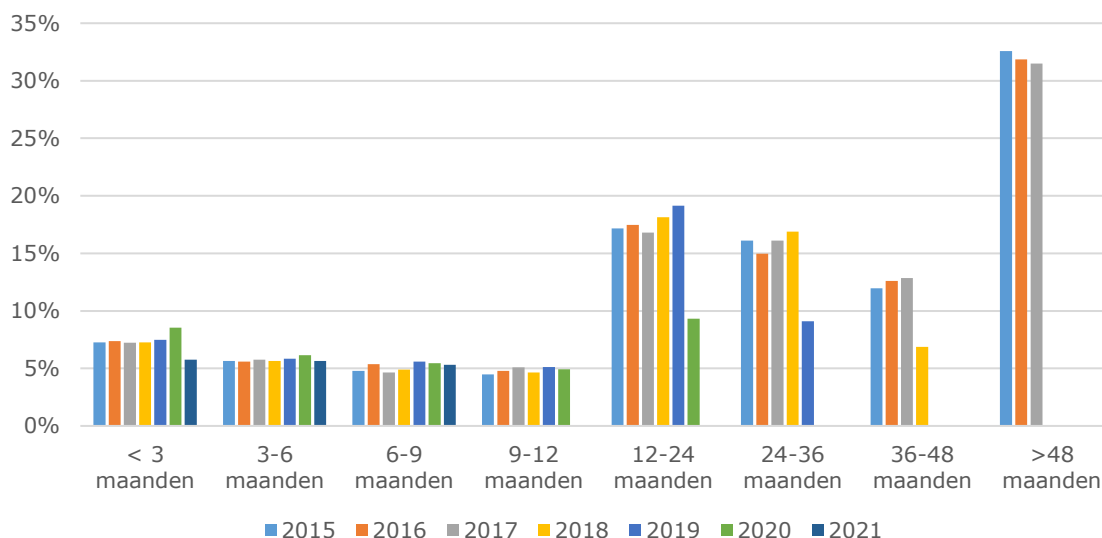
**Tabel 3.9: Verblijfsduur van verpleeghuisbewoners, per instroomjaar (start zorgprofiel VV3), o.b.v. start declaratie verpleeghuiszorg – overlijden (methode 2).**

	2015	2016	2017	2018	2019	2020	2021
< 3 maanden	10%	8%	9%	0%	25%	0%	0%
3-6 maanden	5%	6%	0%	0%	0%	0%	0%
6-9 maanden	5%	3%	0%	0%	0%	0%	0%
9-12 maanden	3%	5%	12%	0%	0%	0%	0%
12-24 maanden	11%	13%	18%	20%	25%	0%	0%
24-36 maanden	10%	12%	15%	27%	0%	0%	0%
36-48 maanden	10%	10%	15%	13%	0%	0%	0%
>48 maanden	46%	43%	32%	0%	0%	0%	0%

**Tabel 3.10: Aantal in de analyse opgenomen verpleeghuisbewoners, per instroomjaar (start zorgprofiel VV3), o.b.v. start declaratie verpleeghuiszorg – overlijden (methode 2).**

	2015	2016	2017	2018	2019	2020	2021
< 3 maanden	798	209	34	15	8	1	1
3-6 maanden	798	209	34	15	8	1	1
6-9 maanden	798	209	34	15	8	1	1
9-12 maanden	798	209	34	15	8	1	0
12-24 maanden	798	209	34	15	8	1	0
24-36 maanden	798	209	34	15	8	0	0
36-48 maanden	798	209	34	15	0	0	0
>48 maanden	798	209	34	0	0	0	0

**Figuur 3.6: Verblijfsduur van verpleeghuisbewoners, per instroomjaar (start zorgprofiel VV4), o.b.v. start declaratie verpleeghuiscare – overlijden (methode 2).**



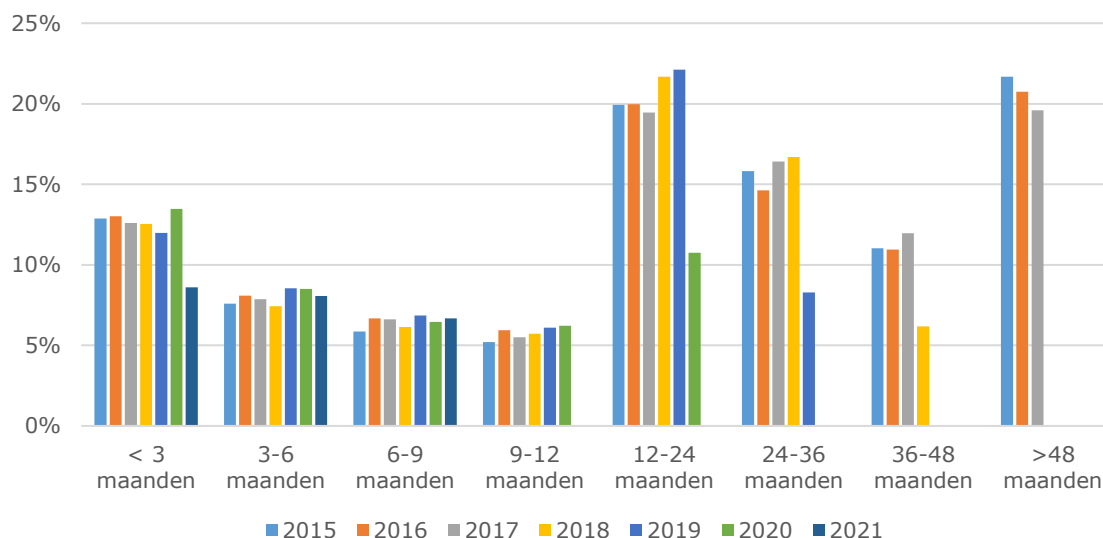
**Tabel 3.11: Verblijfsduur van verpleeghuisbewoners, per instroomjaar (start zorgprofiel VV4), o.b.v. start declaratie verpleeghuiscare – overlijden (methode 2).**

	2015	2016	2017	2018	2019	2020	2021
< 3 maanden	7%	7%	7%	7%	7%	9%	6%
3-6 maanden	6%	6%	6%	6%	6%	6%	6%
6-9 maanden	5%	5%	5%	5%	6%	5%	5%
9-12 maanden	4%	5%	5%	5%	5%	5%	
12-24 maanden	17%	17%	17%	18%	19%	9%	
24-36 maanden	16%	15%	16%	17%	9%		
36-48 maanden	12%	13%	13%	7%			
>48 maanden	33%	32%	31%				

**Tabel 3.12: Aantal in de analyse opgenomen verpleeghuisbewoners, per instroomjaar (start zorgprofiel VV4), o.b.v. start declaratie verpleeghuiscare – overlijden (methode 2).**

	2015	2016	2017	2018	2019	2020	2021
< 3 maanden	7.792	9.087	10.413	11.309	11.097	9.886	7.183
3-6 maanden	7.792	9.087	10.413	11.309	11.097	9.886	5.053
6-9 maanden	7.792	9.087	10.413	11.309	11.097	9.886	2.592
9-12 maanden	7.792	9.087	10.413	11.309	11.097	9.886	
12-24 maanden	7.792	9.087	10.413	11.309	11.097	9.886	
24-36 maanden	7.792	9.087	10.413	11.309	11.097		
36-48 maanden	7.792	9.087	10.413	11.309			
>48 maanden	7.792	9.087	10.413				

**Figuur 3.7: Verblifsduur van verpleeghuisbewoners, per instroomjaar (start zorgprofiel VV5), o.b.v. start declaratie verpleeghuiszorg – overlijden (methode 2).**



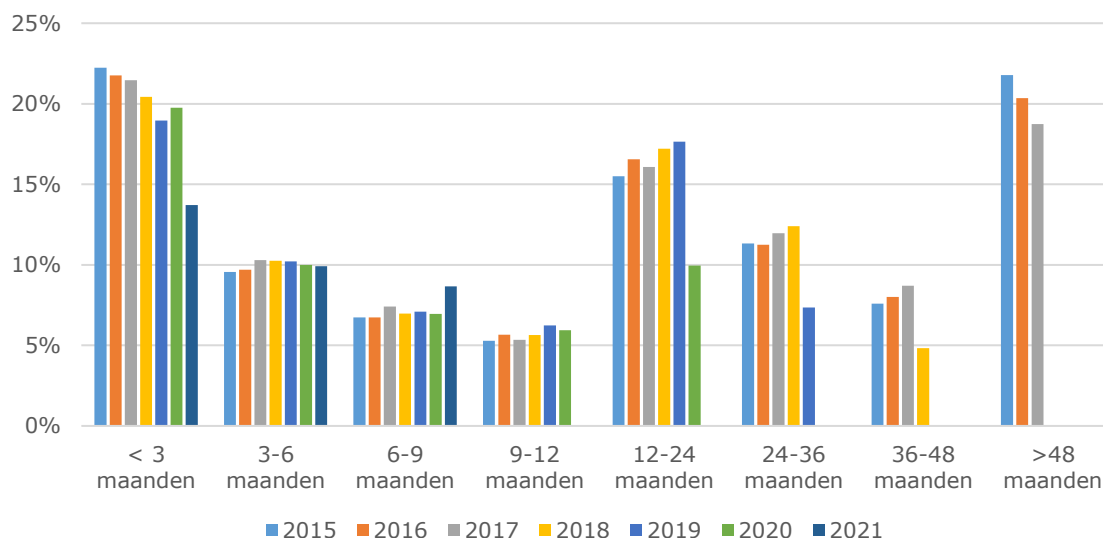
**Tabel 3.13: Verblifsduur van verpleeghuisbewoners, per instroomjaar (start zorgprofiel VV5), o.b.v. start declaratie verpleeghuiszorg – overlijden (methode 2).**

	2015	2016	2017	2018	2019	2020	2021
< 3 maanden	13%	13%	13%	13%	12%	13%	9%
3-6 maanden	8%	8%	8%	7%	9%	8%	8%
6-9 maanden	6%	7%	7%	6%	7%	6%	7%
9-12 maanden	5%	6%	5%	6%	6%	6%	
12-24 maanden	20%	20%	19%	22%	22%	11%	
24-36 maanden	16%	15%	16%	17%	8%		
36-48 maanden	11%	11%	12%	6%			
>48 maanden	22%	21%	20%				

**Tabel 3.14: Aantal in de analyse opgenomen verpleeghuisbewoners, per instroomjaar (start zorgprofiel VV5), o.b.v. start declaratie verpleeghuiszorg – overlijden (methode 2).**

	2015	2016	2017	2018	2019	2020	2021
< 3 maanden	17.341	18.971	20.379	22.177	22.060	24.435	17.893
3-6 maanden	17.341	18.971	20.379	22.177	22.060	24.435	12.225
6-9 maanden	17.341	18.971	20.379	22.177	22.060	24.435	6.387
9-12 maanden	17.341	18.971	20.379	22.177	22.060	24.435	
12-24 maanden	17.341	18.971	20.379	22.177	22.060	24.435	
24-36 maanden	17.341	18.971	20.379	22.177	22.060		
36-48 maanden	17.341	18.971	20.379	22.177			
>48 maanden	17.341	18.971	20.379				

**Figuur 3.8: Verblijfsduur van verpleeghuisbewoners, per instroomjaar (start zorgprofiel VV6), o.b.v. start declaratie verpleeghuiscare – overlijden (methode 2).**



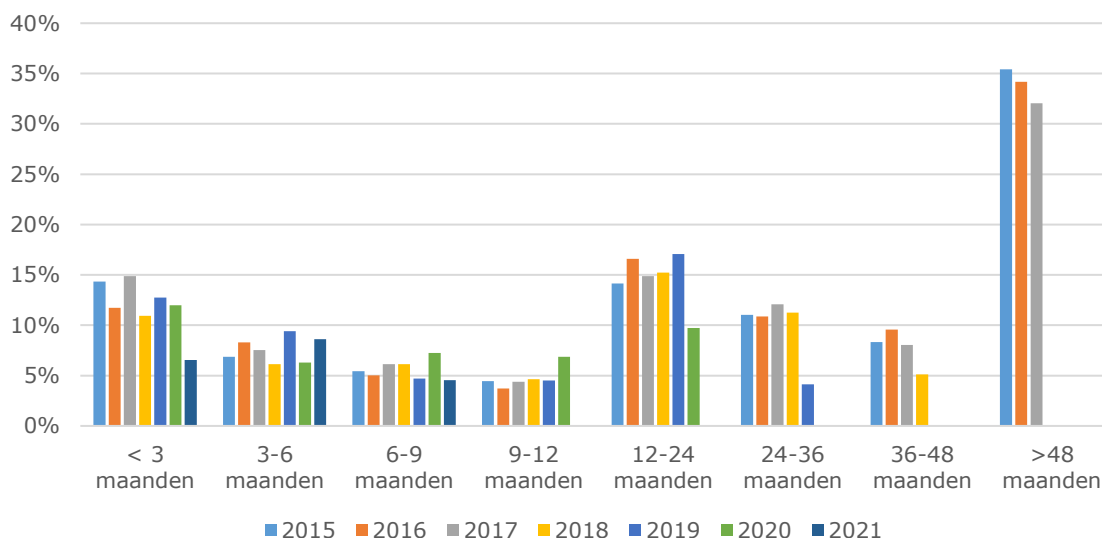
**Tabel 3.15: Verblijfsduur van verpleeghuisbewoners, per instroomjaar (start zorgprofiel VV6), o.b.v. start declaratie verpleeghuiscare – overlijden (methode 2).**

	2015	2016	2017	2018	2019	2020	2021
< 3 maanden	22%	22%	21%	20%	19%	20%	14%
3-6 maanden	10%	10%	10%	10%	10%	10%	10%
6-9 maanden	7%	7%	7%	7%	7%	7%	9%
9-12 maanden	5%	6%	5%	6%	6%	6%	
12-24 maanden	15%	17%	16%	17%	18%	10%	
24-36 maanden	11%	11%	12%	12%	7%		
36-48 maanden	8%	8%	9%	5%			
>48 maanden	22%	20%	19%				

**Tabel 3.16: Aantal in de analyse opgenomen verpleeghuisbewoners, per instroomjaar (start zorgprofiel VV6), o.b.v. start declaratie verpleeghuiscare – overlijden (methode 2).**

	2015	2016	2017	2018	2019	2020	2021
< 3 maanden	9.435	9.737	9.787	10.333	10.078	10.849	8.419
3-6 maanden	9.435	9.737	9.787	10.333	10.078	10.849	5.526
6-9 maanden	9.435	9.737	9.787	10.333	10.078	10.849	2.654
9-12 maanden	9.435	9.737	9.787	10.333	10.078	10.849	
12-24 maanden	9.435	9.737	9.787	10.333	10.078	10.849	
24-36 maanden	9.435	9.737	9.787	10.333	10.078		
36-48 maanden	9.435	9.737	9.787	10.333			
>48 maanden	9.435	9.737	9.787				

**Figuur 3.9: Verblijfsduur van verpleeghuisbewoners, per instroomjaar (start zorgprofiel VV7), o.b.v. start declaratie verpleeghuiszorg – overlijden (methode 2).**



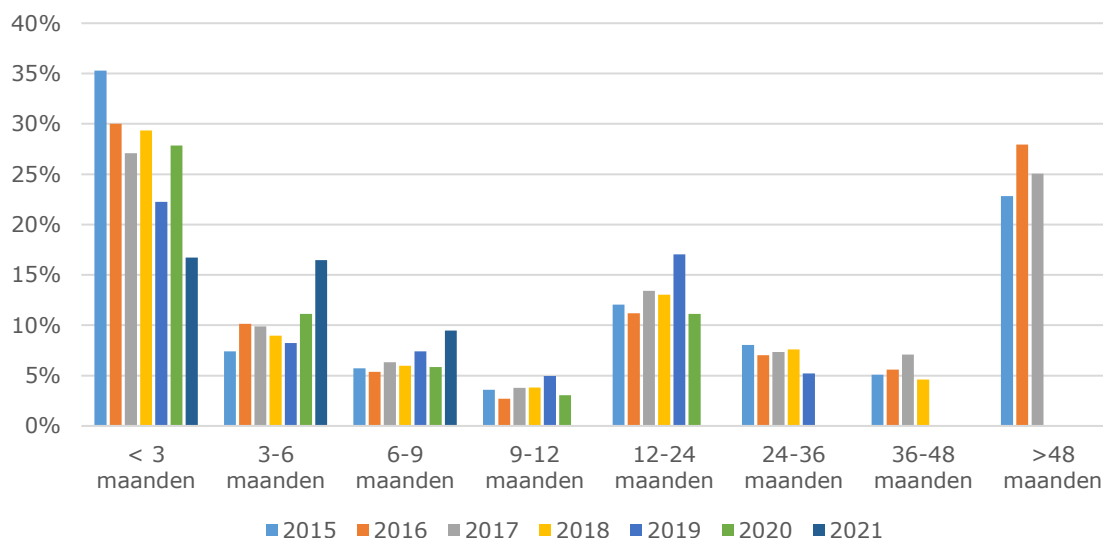
**Tabel 3.17: Verblijfsduur van verpleeghuisbewoners, per instroomjaar (start zorgprofiel VV7), o.b.v. start declaratie verpleeghuiszorg – overlijden (methode 2).**

	2015	2016	2017	2018	2019	2020	2021
< 3 maanden	14%	12%	15%	11%	13%	12%	7%
3-6 maanden	7%	8%	8%	6%	9%	6%	9%
6-9 maanden	5%	5%	6%	6%	5%	7%	5%
9-12 maanden	4%	4%	4%	5%	5%	7%	
12-24 maanden	14%	17%	15%	15%	17%	10%	
24-36 maanden	11%	11%	12%	11%	4%		
36-48 maanden	8%	10%	8%	5%			
>48 maanden	35%	34%	32%				

**Tabel 3.18: Aantal in de analyse opgenomen verpleeghuisbewoners, per instroomjaar (start zorgprofiel VV7), o.b.v. start declaratie verpleeghuiszorg – overlijden (methode 2).**

	2015	2016	2017	2018	2019	2020	2021
< 3 maanden	1.033	699	571	604	510	525	367
3-6 maanden	1.033	699	571	604	510	525	244
6-9 maanden	1.033	699	571	604	510	525	132
9-12 maanden	1.033	699	571	604	510	525	
12-24 maanden	1.033	699	571	604	510	525	
24-36 maanden	1.033	699	571	604	510		
36-48 maanden	1.033	699	571	604			
>48 maanden	1.033	699	571				

**Figuur 3.10: Verblifsduur van verpleeghuisbewoners, per instroomjaar (start zorgprofiel VV8), o.b.v. start declaratie verpleeghuiscare – overlijden (methode 2).**



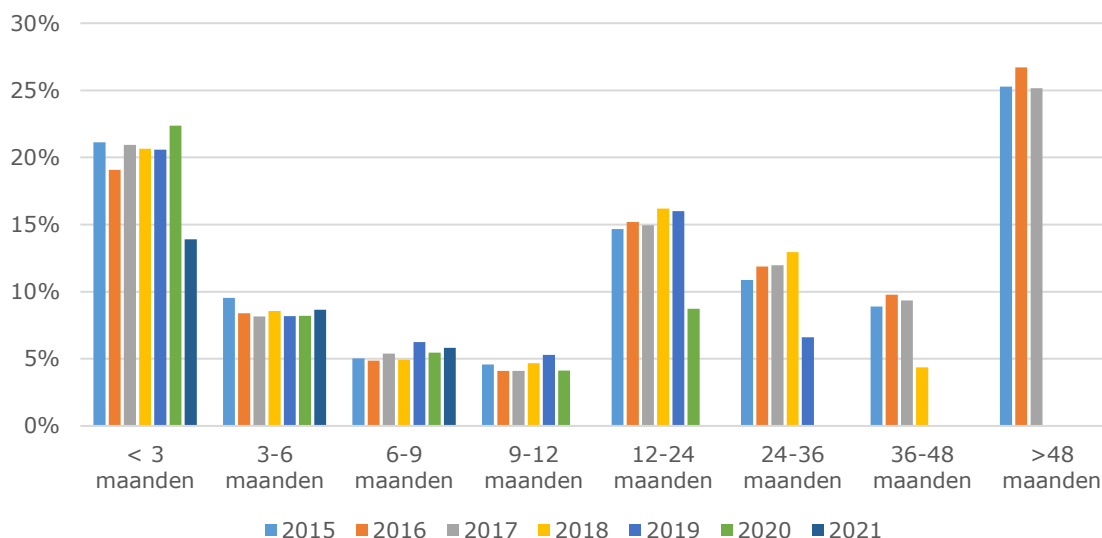
**Tabel 3.19: Verblifsduur van verpleeghuisbewoners, per instroomjaar (start zorgprofiel VV8), o.b.v. start declaratie verpleeghuiscare – overlijden (methode 2).**

	2015	2016	2017	2018	2019	2020	2021
< 3 maanden	35%	30%	27%	29%	22%	28%	17%
3-6 maanden	7%	10%	10%	9%	8%	11%	16%
6-9 maanden	6%	5%	6%	6%	7%	6%	9%
9-12 maanden	4%	3%	4%	4%	5%	3%	
12-24 maanden	12%	11%	13%	13%	17%	11%	
24-36 maanden	8%	7%	7%	8%	5%		
36-48 maanden	5%	6%	7%	5%			
>48 maanden	23%	28%	25%				

**Tabel 3.20: Aantal in de analyse opgenomen verpleeghuisbewoners, per instroomjaar (start zorgprofiel VV8), o.b.v. start declaratie verpleeghuiscare – overlijden (methode 2).**

	2015	2016	2017	2018	2019	2020	2021
< 3 maanden	473	483	395	368	364	359	245
3-6 maanden	473	483	395	368	364	359	158
6-9 maanden	473	483	395	368	364	359	74
9-12 maanden	473	483	395	368	364	359	
12-24 maanden	473	483	395	368	364	359	
24-36 maanden	473	483	395	368	364		
36-48 maanden	473	483	395	368			
>48 maanden	473	483	395				

**Figuur 3.11: Verblijfsduur van verpleeghuisbewoners, per instroomjaar (start zorgprofiel VV9), o.b.v. start declaratie verpleeghuiszorg – overlijden (methode 2).**



**Tabel 3.21: Verblijfsduur van verpleeghuisbewoners, per instroomjaar (start zorgprofiel VV9), o.b.v. start declaratie verpleeghuiszorg – overlijden (methode 2).**

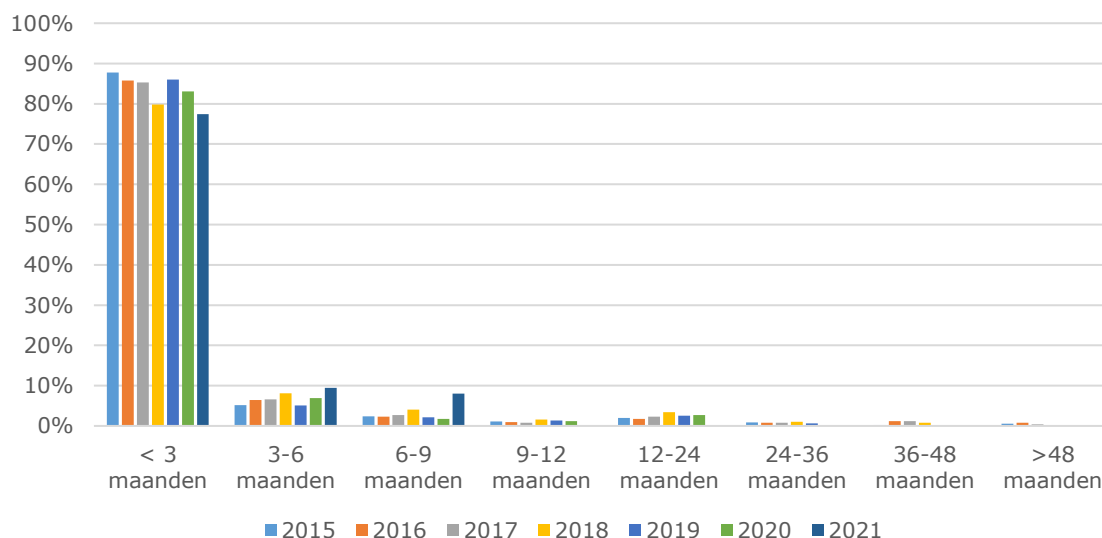
	2015	2016	2017	2018	2019	2020	2021
< 3 maanden	21%	19%	21%	21%	21%	22%	14%
3-6 maanden	10%	8%	8%	9%	8%	8%	9%
6-9 maanden	5%	5%	5%	5%	6%	5%	6%
9-12 maanden	5%	4%	4%	5%	5%	4%	
12-24 maanden	15%	15%	15%	16%	16%	9%	
24-36 maanden	11%	12%	12%	13%	7%		
36-48 maanden	9%	10%	9%	4%			
>48 maanden	25%	27%	25%				

**Tabel 3.22: Aantal in de analyse opgenomen verpleeghuisbewoners, per instroomjaar (start zorgprofiel VV9), o.b.v. start declaratie verpleeghuiszorg – overlijden (methode 2).**

	2015	2016	2017	2018	2019	2020	2021
< 3 maanden	1.112	1.441	1.853	2.334	2.812	3.063	2.497
3-6 maanden	1.112	1.441	1.853	2.334	2.812	3.063	1.607
6-9 maanden	1.112	1.441	1.853	2.334	2.812	3.063	721
9-12 maanden	1.112	1.441	1.853	2.334	2.812	3.063	
12-24 maanden	1.112	1.441	1.853	2.334	2.812	3.063	
24-36 maanden	1.112	1.441	1.853	2.334	2.812		
36-48 maanden	1.112	1.441	1.853	2.334			
>48 maanden	1.112	1.441	1.853				



**Figuur 3.12: Verblifsduur van verpleeghuisbewoners, per instroomjaar (start zorgprofiel VV10), o.b.v. start declaratie verpleeghuiszorg – overlijden (methode 2).**



**Tabel 3.23: Verblifsduur van verpleeghuisbewoners, per instroomjaar (start zorgprofiel VV10), o.b.v. start declaratie verpleeghuiszorg – overlijden (methode 2).**

	2015	2016	2017	2018	2019	2020	2021
< 3 maanden	88%	86%	85%	80%	86%	83%	77%
3-6 maanden	5%	6%	7%	8%	5%	7%	9%
6-9 maanden	2%	2%	3%	4%	2%	2%	8%
9-12 maanden	1%	1%	1%	2%	1%	1%	
12-24 maanden	2%	2%	2%	3%	3%	3%	
24-36 maanden	1%	1%	1%	1%	1%		
36-48 maanden	0%	1%	1%	1%			
>48 maanden	1%	1%	0%				

**Tabel 3.24: Aantal in de analyse opgenomen verpleeghuisbewoners, per instroomjaar (start zorgprofiel VV10), o.b.v. start declaratie verpleeghuiszorg – overlijden (methode 2).**

	2015	2016	2017	2018	2019	2020	2021
< 3 maanden	962	513	259	495	752	923	513
3-6 maanden	962	513	259	495	752	923	253
6-9 maanden	962	513	259	495	752	923	50
9-12 maanden	962	513	259	495	752	923	
12-24 maanden	962	513	259	495	752	923	
24-36 maanden	962	513	259	495	752		
36-48 maanden	962	513	259	495			
>48 maanden	962	513	259				

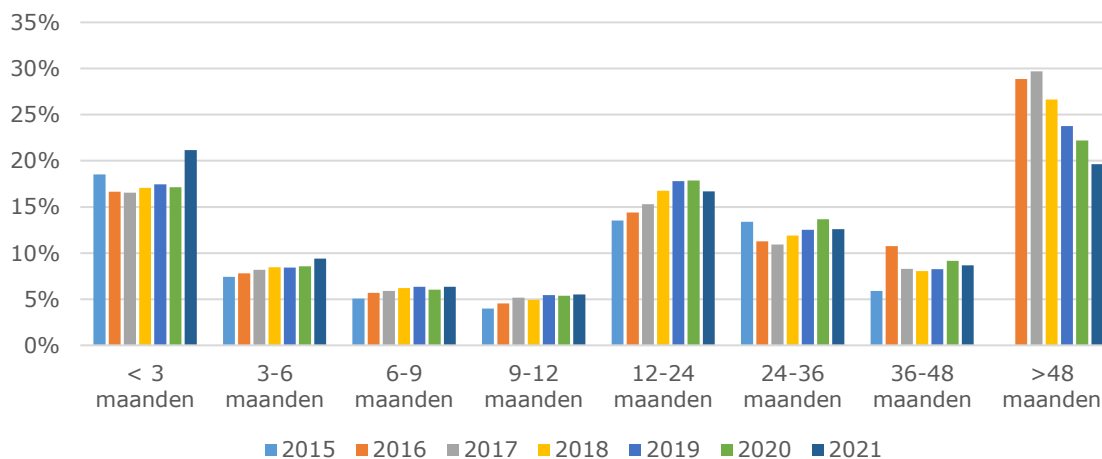
## 4 Methode 3: De duur van de laatste declaratie tot aan de eerste declaratie van verpleeghuiszorg.

De verblijfsduur is gedefinieerd als de duur van de laatste declaratie, terugkijkend tot aan de eerste declaratie van verpleeghuiszorg (methode 3). De verblijfsduur bepaald middels methode 3 laat zien dat vanaf 2015 het aandeel verpleeghuisbewoners met een verblijfsduur langer dan 48 maanden is afgenomen (zie figuur 4.1 en 4.2). Bij een verblijfsduur van 12 tot 24 maanden is een duidelijke stijging van het aandeel verpleeghuisbewoners te zien.

Met name bij verpleeghuisbewoners met als laatst bekende zorgprofiel VV4, VV5, VV6, VV7 en VV8 is een afname te zien van het aandeel verpleeghuisbewoners met een verblijfsduur langer dan 48 maanden (zie figuur 4.6, 4.7, 4.8, 4.9 en 4.10). Bij bewoners met VV9 als laatst bekende zorgprofiel is een toename te zien van het aandeel met een verblijfsduur korter dan 3 maanden (zie figuur 4.11), terwijl er bij VV10 als laatste zorgprofiel juist een afname is van het aandeel met een verblijfsduur korter dan 3 maanden (zie figuur 4.12).

Het aantal verpleeghuisbewoners dat in het verpleeghuis is opgenomen met een zorgprofiel VV1 t/m VV3 is dusdanig afgenomen over de jaren, dat het lastig is om uitspraken te doen over trends betreffende deze zorgprofielen.

**Figuur 4.1: Verblijfsduur van verpleeghuisbewoners, per jaar van laatste declaratie (laatste zorgprofiel VV1 t/m VV10), o.b.v. laatste - eerste declaratie verpleeghuiszorg (methode 3).**



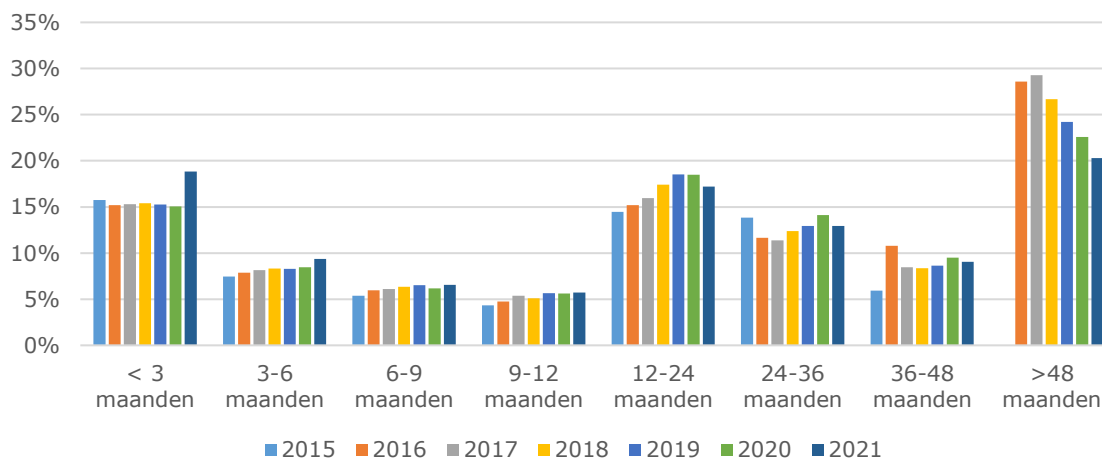
**Tabel 4.1: Verblijfsduur van verpleeghuisbewoners, per jaar van laatste declaratie (laatste zorgprofiel VV1 t/m VV10), o.b.v. laatste - eerste declaratie verpleeghuiszorg (methode 3).**

	2015	2016	2017	2018	2019	2020	2021
< 3 maanden	19%	17%	17%	17%	17%	17%	21%
3-6 maanden	7%	8%	8%	8%	8%	9%	9%
6-9 maanden	5%	6%	6%	6%	6%	6%	6%
9-12 maanden	4%	5%	5%	5%	5%	5%	6%
12-24 maanden	14%	14%	15%	17%	18%	18%	17%
24-36 maanden	13%	11%	11%	12%	13%	14%	13%
36-48 maanden	6%	11%	8%	8%	8%	9%	9%
>48 maanden		29%	30%	27%	24%	22%	20%

**Tabel 4.2: Aantal in de analyse opgenomen verpleeghuisbewoners, per jaar van laatste declaratie (laatste zorgprofiel VV1 t/m VV10), o.b.v. laatste - eerste declaratie verpleeghuiszorg (methode 3).**

	2015	2016	2017	2018	2019	2020	2021
< 3 maanden	48.092	46.364	46.853	48.563	48.024	55.495	36.901
3-6 maanden	48.092	46.364	46.853	48.563	48.024	55.495	36.901
6-9 maanden	48.092	46.364	46.853	48.563	48.024	55.495	36.901
9-12 maanden	48.092	46.364	46.853	48.563	48.024	55.495	36.901
12-24 maanden	48.092	46.364	46.853	48.563	48.024	55.495	36.901
24-36 maanden	48.092	46.364	46.853	48.563	48.024	55.495	36.901
36-48 maanden	48.092	46.364	46.853	48.563	48.024	55.495	36.901
>48 maanden		46.364	46.853	48.563	48.024	55.495	36.901

**Figuur 4.2: Verblijfsduur van verpleeghuisbewoners, per jaar van laatste declaratie (laatste zorgprofiel VV4 t/m VV8), o.b.v. laatste - eerste declaratie verpleeghuiszorg (methode 3).**



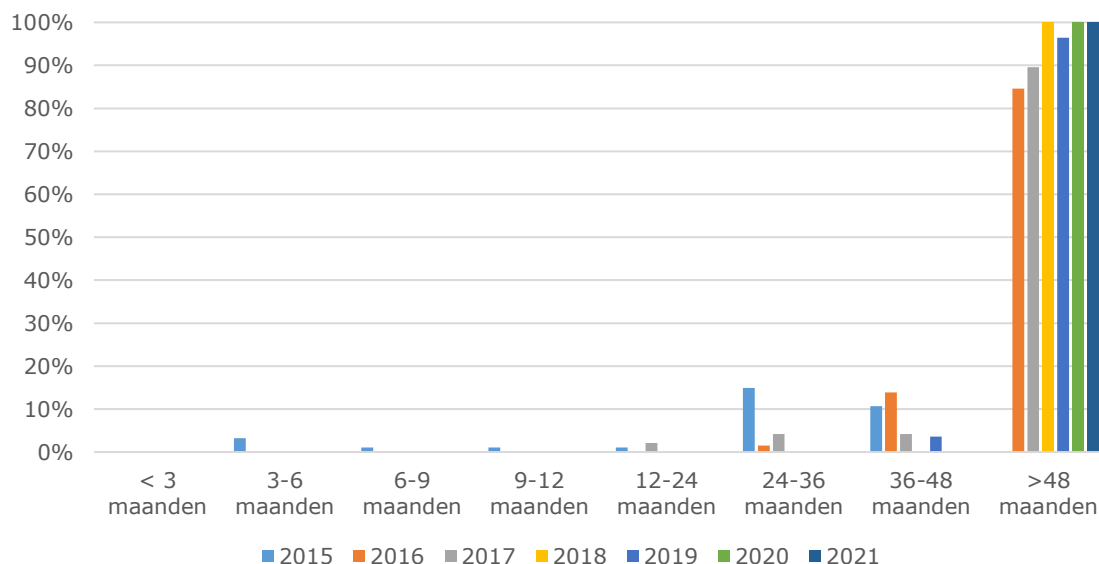
**Tabel 4.3: Verblijfsduur van verpleeghuisbewoners, per jaar van laatste declaratie (laatste zorgprofiel VV4 t/m VV8), o.b.v. laatste - eerste declaratie verpleeghuiszorg (methode 3).**

	2015	2016	2017	2018	2019	2020	2021
< 3 maanden	16%	15%	15%	15%	15%	15%	19%
3-6 maanden	7%	8%	8%	8%	8%	8%	9%
6-9 maanden	5%	6%	6%	6%	7%	6%	7%
9-12 maanden	4%	5%	5%	5%	6%	6%	6%
12-24 maanden	14%	15%	16%	17%	19%	18%	17%
24-36 maanden	14%	12%	11%	12%	13%	14%	13%
36-48 maanden	6%	11%	8%	8%	9%	9%	9%
>48 maanden		29%	29%	27%	24%	23%	20%

**Tabel 4.4: Aantal in de analyse opgenomen verpleeghuisbewoners, per jaar van laatste declaratie (laatste zorgprofiel VV4 t/m VV8), o.b.v. laatste - eerste declaratie verpleeghuiszorg (methode 3).**

	2015	2016	2017	2018	2019	2020	2021
< 3 maanden	43.226	43.413	44.544	44.607	41.701	44.923	28.380
3-6 maanden	43.226	43.413	44.544	44.607	41.701	44.923	28.380
6-9 maanden	43.226	43.413	44.544	44.607	41.701	44.923	28.380
9-12 maanden	43.226	43.413	44.544	44.607	41.701	44.923	28.380
12-24 maanden	43.226	43.413	44.544	44.607	41.701	44.923	28.380
24-36 maanden	43.226	43.413	44.544	44.607	41.701	44.923	28.380
36-48 maanden	43.226	43.413	44.544	44.607	41.701	44.923	28.380
>48 maanden		43.413	44.544	44.607	41.701	44.923	28.380

**Figuur 4.3: Verblijfsduur van verpleeghuisbewoners, per jaar van laatste declaratie (laatste zorgprofiel VV1), o.b.v. laatste - eerste declaratie verpleeghuiszorg (methode 3).**



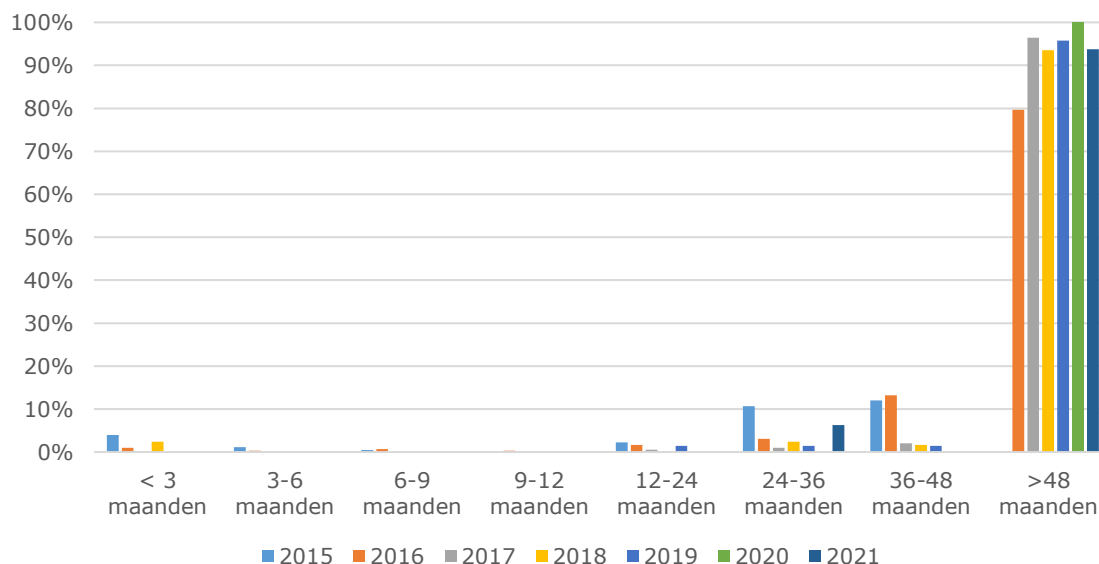
**Tabel 4.5: Verblijfsduur van verpleeghuisbewoners, per jaar van laatste declaratie (laatste zorgprofiel VV1), o.b.v. laatste - eerste declaratie verpleeghuiszorg (methode 3).**

	2015	2016	2017	2018	2019	2020	2021
< 3 maanden	0%	0%	0%	0%	0%	0%	0%
3-6 maanden	3%	0%	0%	0%	0%	0%	0%
6-9 maanden	1%	0%	0%	0%	0%	0%	0%
9-12 maanden	1%	0%	0%	0%	0%	0%	0%
12-24 maanden	1%	0%	2%	0%	0%	0%	0%
24-36 maanden	15%	2%	4%	0%	0%	0%	0%
36-48 maanden	11%	14%	4%	0%	4%	0%	0%
>48 maanden	0%	85%	90%	100%	96%	100%	100%

**Tabel 4.6: Aantal in de analyse opgenomen verpleeghuisbewoners, per jaar van laatste declaratie (laatste zorgprofiel VV1), o.b.v. laatste - eerste declaratie verpleeghuiszorg (methode 3).**

	2015	2016	2017	2018	2019	2020	2021
< 3 maanden	94	65	48	38	28	21	5
3-6 maanden	94	65	48	38	28	21	5
6-9 maanden	94	65	48	38	28	21	5
9-12 maanden	94	65	48	38	28	21	5
12-24 maanden	94	65	48	38	28	21	5
24-36 maanden	94	65	48	38	28	21	5
36-48 maanden	94	65	48	38	28	21	5
>48 maanden	0	65	48	38	28	21	5

**Figuur 4.4: Verblijfsduur van verpleeghuisbewoners, per jaar van laatste declaratie (laatste zorgprofiel VV2), o.b.v. laatste - eerste declaratie verpleeghuiszorg (methode 3).**



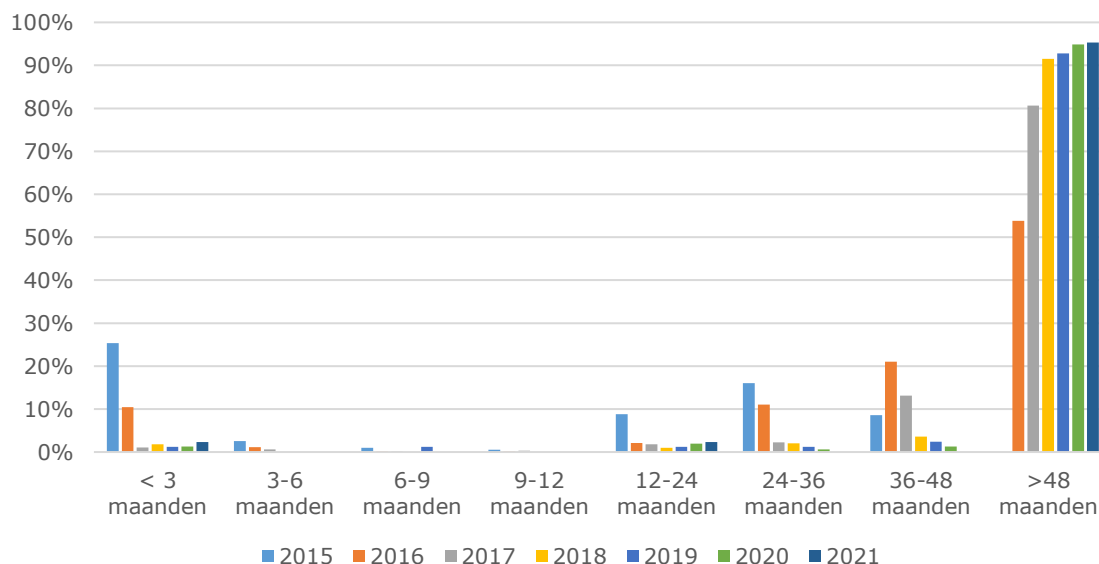
**Tabel 4.7: Verblijfsduur van verpleeghuisbewoners, per jaar van laatste declaratie (laatste zorgprofiel VV2), o.b.v. laatste - eerste declaratie verpleeghuiszorg (methode 3).**

	2015	2016	2017	2018	2019	2020	2021
< 3 maanden	4%	1%	0%	2%	0%	0%	0%
3-6 maanden	1%	0%	0%	0%	0%	0%	0%
6-9 maanden	0%	1%	0%	0%	0%	0%	0%
9-12 maanden	0%	0%	0%	0%	0%	0%	0%
12-24 maanden	2%	2%	1%	0%	1%	0%	0%
24-36 maanden	11%	3%	1%	2%	1%	0%	6%
36-48 maanden	12%	13%	2%	2%	1%	0%	0%
>48 maanden		80%	96%	93%	96%	100%	94%

**Tabel 4.8: Aantal in de analyse opgenomen verpleeghuisbewoners, per jaar van laatste declaratie (laatste zorgprofiel VV2), o.b.v. laatste - eerste declaratie verpleeghuiszorg (methode 3).**

	2015	2016	2017	2018	2019	2020	2021
< 3 maanden	450	295	195	123	71	43	16
3-6 maanden	450	295	195	123	71	43	16
6-9 maanden	450	295	195	123	71	43	16
9-12 maanden	450	295	195	123	71	43	16
12-24 maanden	450	295	195	123	71	43	16
24-36 maanden	450	295	195	123	71	43	16
36-48 maanden	450	295	195	123	71	43	16
>48 maanden		295	195	123	71	43	16

**Figuur 4.5: Verblijfsduur van verpleeghuisbewoners, per jaar van laatste declaratie (laatste zorgprofiel VV3), o.b.v. laatste - eerste declaratie verpleeghuiszorg (methode 3).**



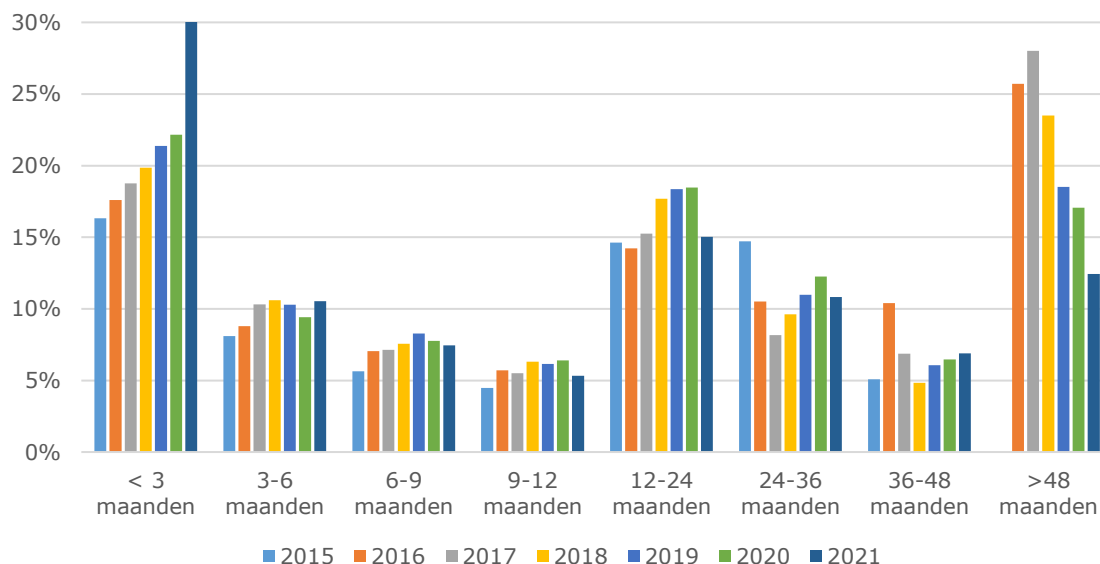
**Tabel 4.9: Verblijfsduur van verpleeghuisbewoners, per jaar van laatste declaratie (laatste zorgprofiel VV3), o.b.v. laatste - eerste declaratie verpleeghuiszorg (methode 3).**

	2015	2016	2017	2018	2019	2020	2021
< 3 maanden	25%	10%	1%	2%	1%	1%	2%
3-6 maanden	3%	1%	1%	0%	0%	0%	0%
6-9 maanden	1%	0%	0%	0%	1%	0%	0%
9-12 maanden	1%	0%	0%	0%	0%	0%	0%
12-24 maanden	9%	2%	2%	1%	1%	2%	2%
24-36 maanden	16%	11%	2%	2%	1%	1%	0%
36-48 maanden	9%	21%	13%	4%	2%	1%	0%
>48 maanden		54%	81%	92%	93%	95%	95%

**Tabel 4.10: Aantal in de analyse opgenomen verpleeghuisbewoners, per jaar van laatste declaratie (laatste zorgprofiel VV3), o.b.v. laatste - eerste declaratie verpleeghuiszorg (methode 3).**

	2015	2016	2017	2018	2019	2020	2021
< 3 maanden	2.233	1.121	662	390	167	156	43
3-6 maanden	2.233	1.121	662	390	167	156	43
6-9 maanden	2.233	1.121	662	390	167	156	43
9-12 maanden	2.233	1.121	662	390	167	156	43
12-24 maanden	2.233	1.121	662	390	167	156	43
24-36 maanden	2.233	1.121	662	390	167	156	43
36-48 maanden	2.233	1.121	662	390	167	156	43
>48 maanden		1.121	662	390	167	156	43

**Figuur 4.6: Verblijfsduur van verpleeghuisbewoners, per jaar van laatste declaratie (laatste zorgprofiel VV4), o.b.v. laatste - eerste declaratie verpleeghuiszorg (methode 3).**



**Tabel 4.11: Verblijfsduur van verpleeghuisbewoners, per jaar van laatste declaratie (laatste zorgprofiel VV4), o.b.v. laatste - eerste declaratie verpleeghuiszorg (methode 3).**

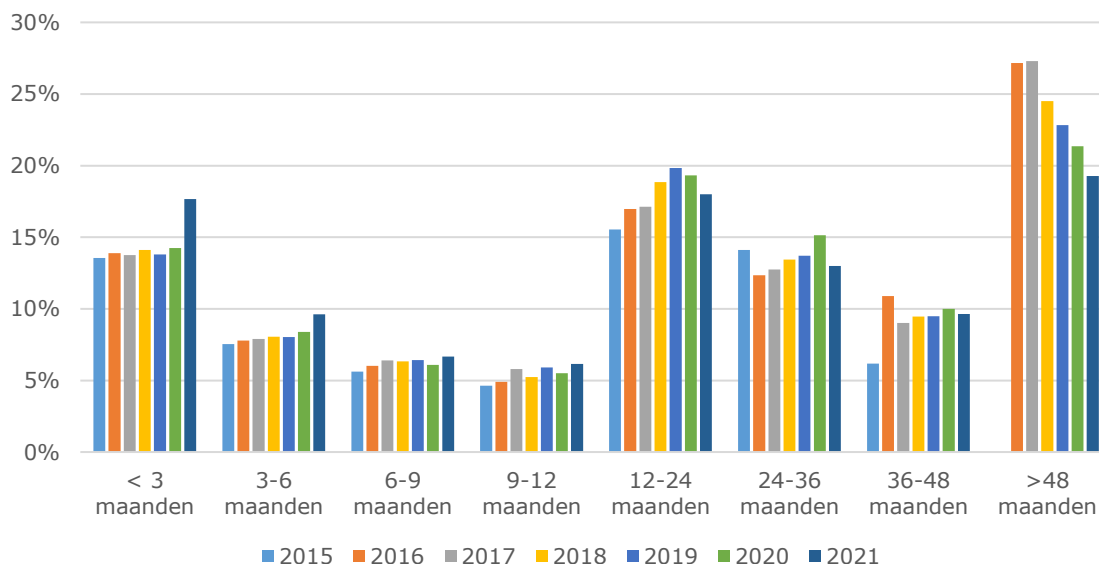
	2015	2016	2017	2018	2019	2020	2021
< 3 maanden	16%	18%	19%	20%	21%	22%	32%
3-6 maanden	8%	9%	10%	11%	10%	9%	11%
6-9 maanden	6%	7%	7%	8%	8%	8%	7%
9-12 maanden	4%	6%	5%	6%	6%	6%	5%
12-24 maanden	15%	14%	15%	18%	18%	18%	15%
24-36 maanden	15%	11%	8%	10%	11%	12%	11%
36-48 maanden	5%	10%	7%	5%	6%	6%	7%
>48 maanden		26%	28%	23%	19%	17%	12%

**Tabel 4.12: Aantal in de analyse opgenomen verpleeghuisbewoners, per jaar van laatste declaratie (laatste zorgprofiel VV4), o.b.v. laatste - eerste declaratie verpleeghuiszorg (methode 3).**

	2015	2016	2017	2018	2019	2020	2021
< 3 maanden	5.036	4.943	5.073	5.222	4.956	4.512	2.817
3-6 maanden	5.036	4.943	5.073	5.222	4.956	4.512	2.817
6-9 maanden	5.036	4.943	5.073	5.222	4.956	4.512	2.817
9-12 maanden	5.036	4.943	5.073	5.222	4.956	4.512	2.817
12-24 maanden	5.036	4.943	5.073	5.222	4.956	4.512	2.817
24-36 maanden	5.036	4.943	5.073	5.222	4.956	4.512	2.817
36-48 maanden	5.036	4.943	5.073	5.222	4.956	4.512	2.817
>48 maanden		4.943	5.073	5.222	4.956	4.512	2.817



**Figuur 4.7: Verblijfsduur van verpleeghuisbewoners, per jaar van laatste declaratie (laatste zorgprofiel VV5), o.b.v. laatste - eerste declaratie verpleeghuiszorg (methode 3).**



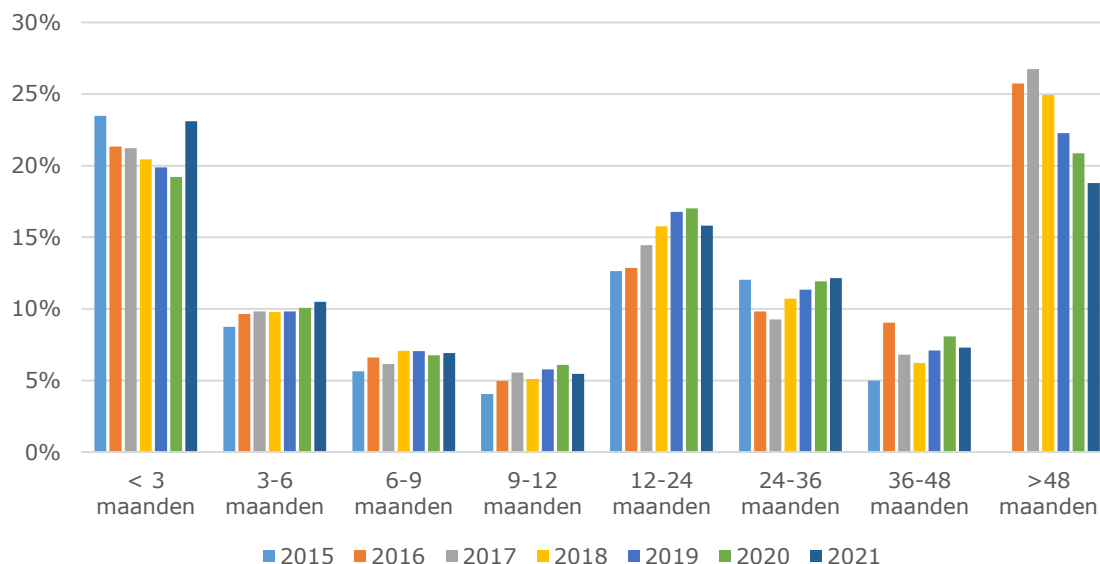
**Tabel 4.13: Verblijfsduur van verpleeghuisbewoners, per jaar van laatste declaratie (laatste zorgprofiel VV5), o.b.v. laatste - eerste declaratie verpleeghuiszorg (methode 3).**

	2015	2016	2017	2018	2019	2020	2021
< 3 maanden	14%	14%	14%	14%	14%	14%	18%
3-6 maanden	8%	8%	8%	8%	8%	8%	10%
6-9 maanden	6%	6%	6%	6%	6%	6%	7%
9-12 maanden	5%	5%	6%	5%	6%	6%	6%
12-24 maanden	16%	17%	17%	19%	20%	19%	18%
24-36 maanden	14%	12%	13%	13%	14%	15%	13%
36-48 maanden	6%	11%	9%	9%	9%	10%	10%
>48 maanden		27%	27%	24%	23%	21%	19%

**Tabel 4.14: Aantal in de analyse opgenomen verpleeghuisbewoners, per jaar van laatste declaratie (laatste zorgprofiel VV5), o.b.v. laatste - eerste declaratie verpleeghuiszorg (methode 3).**

	2015	2016	2017	2018	2019	2020	2021
< 3 maanden	19.392	20.934	22.165	22.753	21.125	23.579	14.051
3-6 maanden	19.392	20.934	22.165	22.753	21.125	23.579	14.051
6-9 maanden	19.392	20.934	22.165	22.753	21.125	23.579	14.051
9-12 maanden	19.392	20.934	22.165	22.753	21.125	23.579	14.051
12-24 maanden	19.392	20.934	22.165	22.753	21.125	23.579	14.051
24-36 maanden	19.392	20.934	22.165	22.753	21.125	23.579	14.051
36-48 maanden	19.392	20.934	22.165	22.753	21.125	23.579	14.051
>48 maanden		20.934	22.165	22.753	21.125	23.579	14.051

**Figuur 4.8: Verblijfsduur van verpleeghuisbewoners, per jaar van laatste declaratie (laatste zorgprofiel VV6), o.b.v. laatste - eerste declaratie verpleeghuiszorg (methode 3).**



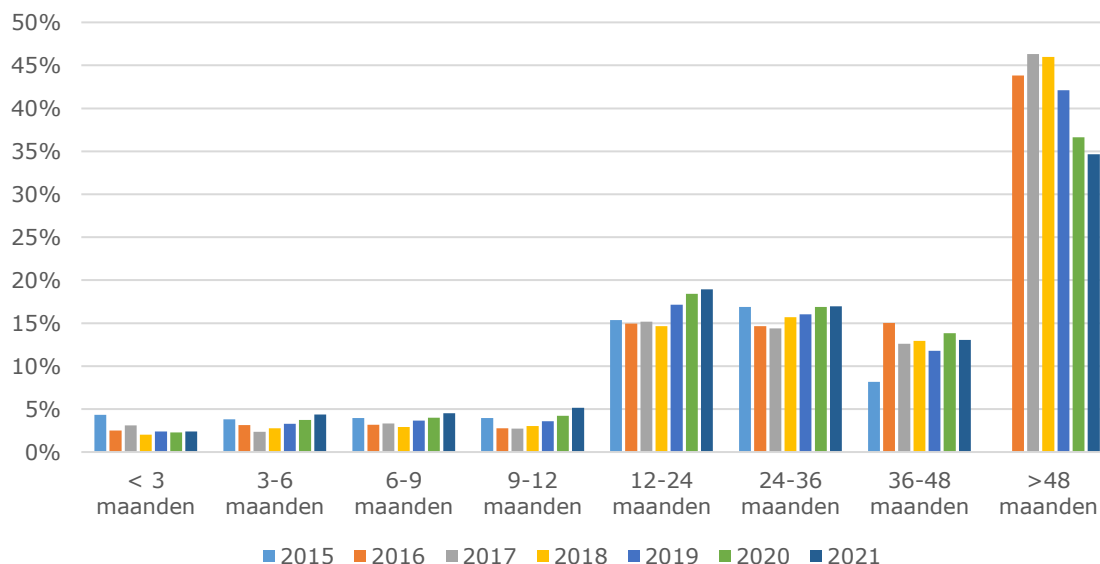
**Tabel 4.15: Verblijfsduur van verpleeghuisbewoners, per jaar van laatste declaratie (laatste zorgprofiel VV6), o.b.v. laatste - eerste declaratie verpleeghuiszorg (methode 3).**

	2015	2016	2017	2018	2019	2020	2021
< 3 maanden	23%	21%	21%	20%	20%	19%	23%
3-6 maanden	9%	10%	10%	10%	10%	10%	10%
6-9 maanden	6%	7%	6%	7%	7%	7%	7%
9-12 maanden	4%	5%	6%	5%	6%	6%	5%
12-24 maanden	13%	13%	14%	16%	17%	17%	16%
24-36 maanden	12%	10%	9%	11%	11%	12%	12%
36-48 maanden	5%	9%	7%	6%	7%	8%	7%
>48 maanden		26%	27%	25%	22%	21%	19%

**Tabel 4.16: Aantal in de analyse opgenomen verpleeghuisbewoners, per jaar van laatste declaratie (laatste zorgprofiel VV6), o.b.v. laatste - eerste declaratie verpleeghuiszorg (methode 3).**

	2015	2016	2017	2018	2019	2020	2021
< 3 maanden	12.302	11.795	12.009	11.754	10.957	11.400	7.916
3-6 maanden	12.302	11.795	12.009	11.754	10.957	11.400	7.916
6-9 maanden	12.302	11.795	12.009	11.754	10.957	11.400	7.916
9-12 maanden	12.302	11.795	12.009	11.754	10.957	11.400	7.916
12-24 maanden	12.302	11.795	12.009	11.754	10.957	11.400	7.916
24-36 maanden	12.302	11.795	12.009	11.754	10.957	11.400	7.916
36-48 maanden	12.302	11.795	12.009	11.754	10.957	11.400	7.916
>48 maanden		11.795	12.009	11.754	10.957	11.400	7.916

**Figuur 4.9: Verblijfsduur van verpleeghuisbewoners, per jaar van laatste declaratie (laatste zorgprofiel VV7), o.b.v. laatste - eerste declaratie verpleeghuiszorg (methode 3).**



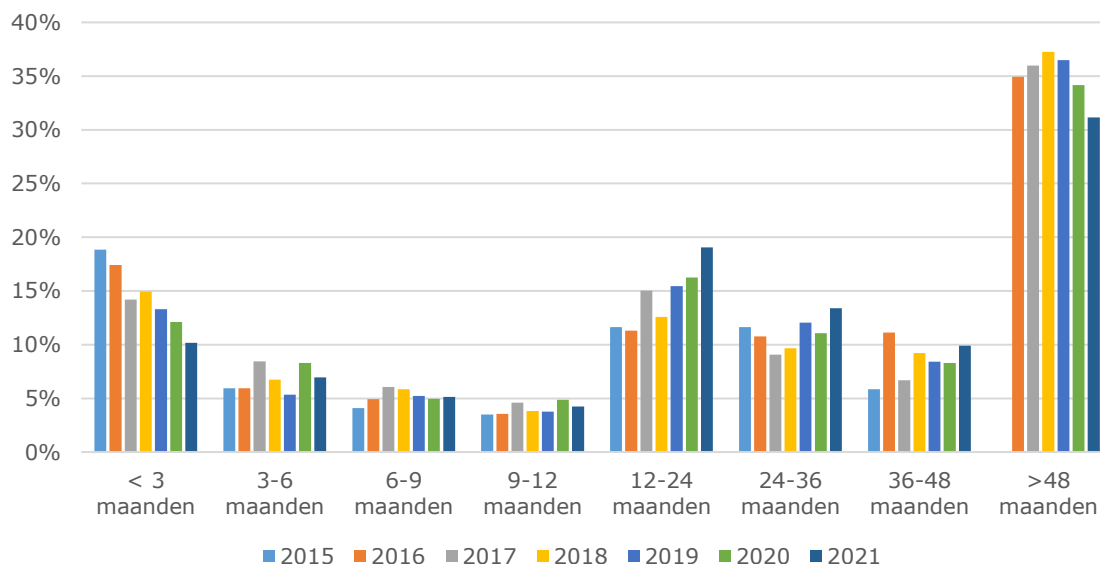
**Tabel 4.17: Verblijfsduur van verpleeghuisbewoners, per jaar van laatste declaratie (laatste zorgprofiel VV7), o.b.v. laatste - eerste declaratie verpleeghuiszorg (methode 3).**

	2015	2016	2017	2018	2019	2020	2021
< 3 maanden	4%	3%	3%	2%	2%	2%	2%
3-6 maanden	4%	3%	2%	3%	3%	4%	4%
6-9 maanden	4%	3%	3%	3%	4%	4%	5%
9-12 maanden	4%	3%	3%	3%	4%	4%	5%
12-24 maanden	15%	15%	15%	15%	17%	18%	19%
24-36 maanden	17%	15%	14%	16%	16%	17%	17%
36-48 maanden	8%	15%	13%	13%	12%	14%	13%
>48 maanden		44%	46%	46%	42%	37%	35%

**Tabel 4.18: Aantal in de analyse opgenomen verpleeghuisbewoners, per jaar van laatste declaratie (laatste zorgprofiel VV7), o.b.v. laatste - eerste declaratie verpleeghuiszorg (methode 3).**

	2015	2016	2017	2018	2019	2020	2021
< 3 maanden	5.180	4.645	4.338	3.987	3.783	4.466	2.819
3-6 maanden	5.180	4.645	4.338	3.987	3.783	4.466	2.819
6-9 maanden	5.180	4.645	4.338	3.987	3.783	4.466	2.819
9-12 maanden	5.180	4.645	4.338	3.987	3.783	4.466	2.819
12-24 maanden	5.180	4.645	4.338	3.987	3.783	4.466	2.819
24-36 maanden	5.180	4.645	4.338	3.987	3.783	4.466	2.819
36-48 maanden	5.180	4.645	4.338	3.987	3.783	4.466	2.819
>48 maanden		4.645	4.338	3.987	3.783	4.466	2.819

**Figuur 4.10: Verblijfsduur van verpleeghuisbewoners, per jaar van laatste declaratie (laatste zorgprofiel VV8), o.b.v. laatste - eerste declaratie verpleeghuiszorg (methode 3).**



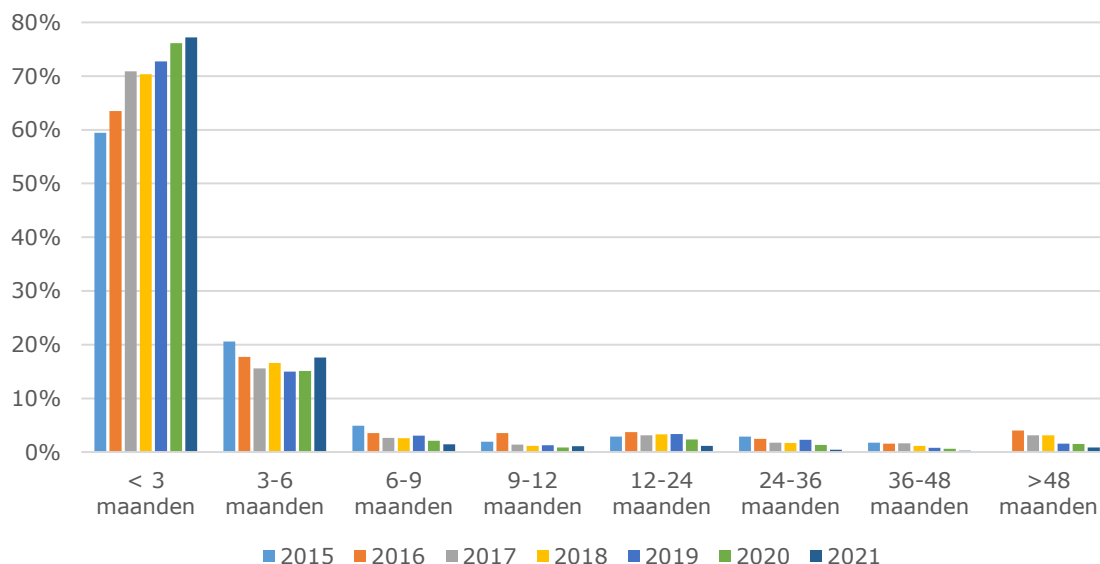
**Tabel 4.19: Verblijfsduur van verpleeghuisbewoners, per jaar van laatste declaratie (laatste zorgprofiel VV8), o.b.v. laatste - eerste declaratie verpleeghuiszorg (methode 3).**

	2015	2016	2017	2018	2019	2020	2021
< 3 maanden	19%	17%	14%	15%	13%	12%	10%
3-6 maanden	6%	6%	8%	7%	5%	8%	7%
6-9 maanden	4%	5%	6%	6%	5%	5%	5%
9-12 maanden	3%	4%	5%	4%	4%	5%	4%
12-24 maanden	12%	11%	15%	13%	15%	16%	19%
24-36 maanden	12%	11%	9%	10%	12%	11%	13%
36-48 maanden	6%	11%	7%	9%	8%	8%	10%
>48 maanden		35%	36%	37%	36%	34%	31%

**Tabel 4.20: Aantal in de analyse opgenomen verpleeghuisbewoners, per jaar van laatste declaratie (laatste zorgprofiel VV8), o.b.v. laatste - eerste declaratie verpleeghuiszorg (methode 3).**

	2015	2016	2017	2018	2019	2020	2021
< 3 maanden	1.316	1.096	959	891	880	966	777
3-6 maanden	1.316	1.096	959	891	880	966	777
6-9 maanden	1.316	1.096	959	891	880	966	777
9-12 maanden	1.316	1.096	959	891	880	966	777
12-24 maanden	1.316	1.096	959	891	880	966	777
24-36 maanden	1.316	1.096	959	891	880	966	777
36-48 maanden	1.316	1.096	959	891	880	966	777
>48 maanden		1.096	959	891	880	966	777

**Figuur 4.11: Verblijfsduur van verpleeghuisbewoners, per jaar van laatste declaratie (laatste zorgprofiel VV9), o.b.v. laatste - eerste declaratie verpleeghuiszorg (methode 3).**



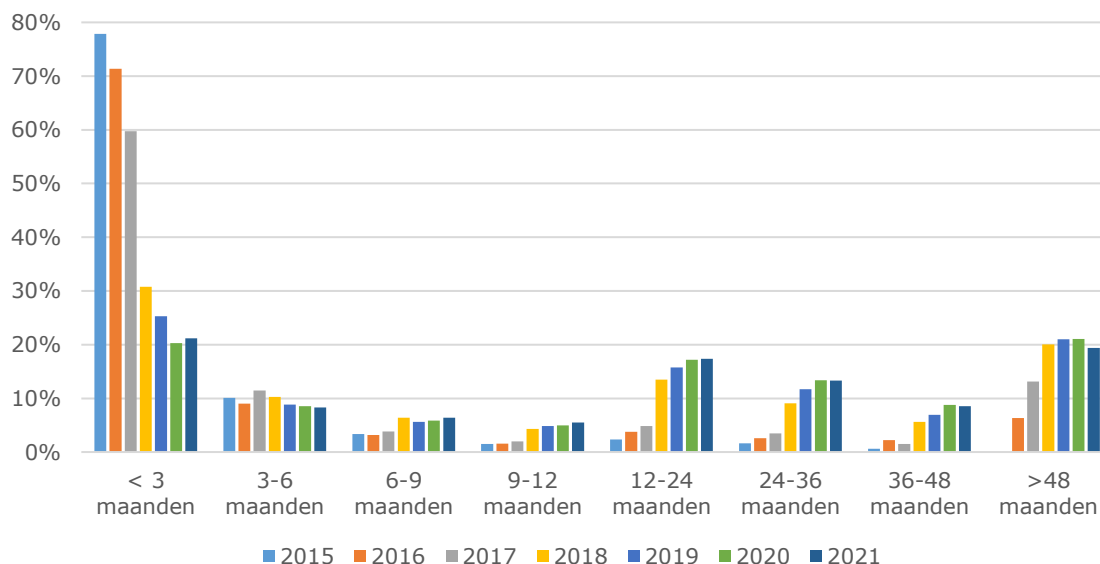
**Tabel 4.21: Verblijfsduur van verpleeghuisbewoners, per jaar van laatste declaratie (laatste zorgprofiel VV9), o.b.v. laatste - eerste declaratie verpleeghuiszorg (methode 3).**

	2015	2016	2017	2018	2019	2020	2021
< 3 maanden	59%	63%	71%	70%	73%	76%	77%
3-6 maanden	21%	18%	16%	17%	15%	15%	18%
6-9 maanden	5%	4%	3%	3%	3%	2%	1%
9-12 maanden	2%	4%	1%	1%	1%	1%	1%
12-24 maanden	3%	4%	3%	3%	3%	2%	1%
24-36 maanden	3%	2%	2%	2%	2%	1%	0%
36-48 maanden	2%	2%	2%	1%	1%	1%	0%
>48 maanden	0%	4%	3%	3%	2%	1%	1%

**Tabel 4.22: Aantal in de analyse opgenomen verpleeghuisbewoners, per jaar van laatste declaratie (laatste zorgprofiel VV9), o.b.v. laatste - eerste declaratie verpleeghuiszorg (methode 3).**

	2015	2016	2017	2018	2019	2020	2021
< 3 maanden	631	649	803	934	1.016	1.140	1.189
3-6 maanden	631	649	803	934	1.016	1.140	1.189
6-9 maanden	631	649	803	934	1.016	1.140	1.189
9-12 maanden	631	649	803	934	1.016	1.140	1.189
12-24 maanden	631	649	803	934	1.016	1.140	1.189
24-36 maanden	631	649	803	934	1.016	1.140	1.189
36-48 maanden	631	649	803	934	1.016	1.140	1.189
>48 maanden	0	649	803	934	1.016	1.140	1.189

**Figuur 4.12: Verblijfsduur van verpleeghuisbewoners, per jaar van laatste declaratie (laatste zorgprofiel VV10), o.b.v. laatste - eerste declaratie verpleeghuiszorg (methode 3).**



**Tabel 4.23: Verblijfsduur van verpleeghuisbewoners, per jaar van laatste declaratie (laatste zorgprofiel VV10), o.b.v. laatste - eerste declaratie verpleeghuiszorg (methode 3).**

	2015	2016	2017	2018	2019	2020	2021
< 3 maanden	78%	71%	60%	31%	25%	20%	21%
3-6 maanden	10%	9%	11%	10%	9%	9%	8%
6-9 maanden	3%	3%	4%	6%	6%	6%	6%
9-12 maanden	2%	2%	2%	4%	5%	5%	6%
12-24 maanden	2%	4%	5%	14%	16%	17%	17%
24-36 maanden	2%	3%	3%	9%	12%	13%	13%
36-48 maanden	1%	2%	1%	6%	7%	9%	9%
>48 maanden		6%	13%	20%	21%	21%	19%

**Tabel 4.24: Aantal in de analyse opgenomen verpleeghuisbewoners, per jaar van laatste declaratie (laatste zorgprofiel VV10), o.b.v. laatste - eerste declaratie verpleeghuiszorg (methode 3).**

	2015	2016	2017	2018	2019	2020	2021
< 3 maanden	1.458	821	601	2.471	5.041	9.212	7.268
3-6 maanden	1.458	821	601	2.471	5.041	9.212	7.268
6-9 maanden	1.458	821	601	2.471	5.041	9.212	7.268
9-12 maanden	1.458	821	601	2.471	5.041	9.212	7.268
12-24 maanden	1.458	821	601	2.471	5.041	9.212	7.268
24-36 maanden	1.458	821	601	2.471	5.041	9.212	7.268
36-48 maanden	1.458	821	601	2.471	5.041	9.212	7.268
>48 maanden		821	601	2.471	5.041	9.212	7.268

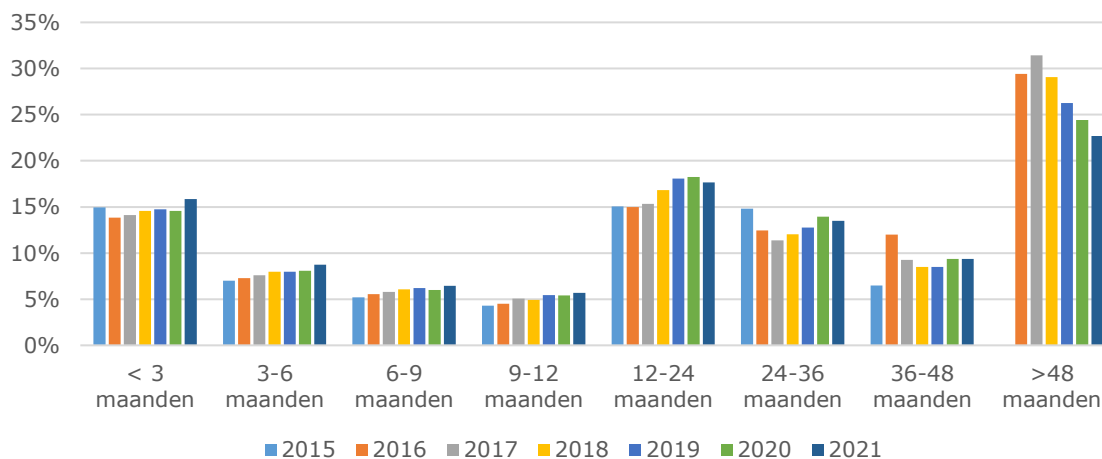
## 5 Methode 4: De duur van de overlijdensdatum tot aan de eerste declaratie van verpleeghuiszorg.

De verblijfsduur is gedefinieerd als de duur van de overlijdensdatum, terugkijkend tot aan de eerste declaratie van verpleeghuiszorg (methode 4). De verblijfsduur bepaald middels methode 4 laat zien dat vanaf 2015 het aandeel verpleeghuisbewoners met een verblijfsduur langer dan 48 maanden is afgenomen, terwijl met name het aandeel met een verblijfsduur van 12 tot 24 maanden is toegenomen (zie figuur 5.1 en 5.2). Dit patroon is het meest duidelijk zichtbaar bij verpleeghuisbewoners met als laatst bekende zorgprofiel VV4, VV5, VV6 en VV7 (zie figuur 5.6, 5.7, 5.8 en 5.9).

Bij bewoners met als laatst bekende zorgprofiel VV8 is een sterke afname te zien van het aandeel met een verblijfsduur van korter dan 3 maanden en een toename van het aandeel met een verblijfsduur van 12 tot 24 maanden (zie figuur 5.10). Onder bewoners waarbij het laatst bekende zorgprofiel VV9 was, laat het aandeel met een verblijfsduur korter dan 3 maanden een sterke stijging zien, terwijl het aandeel met een verblijfsduur van 12 tot 36 maanden juist is afgenomen (zie figuur 5.11). Bij bewoners met VV10 als laatste zorgprofiel, is een afname te zien van het aandeel met een verblijfsduur korter dan 3 maanden en een toename van het aandeel met een verblijfsduur langer dan 12 maanden (zie figuur 5.12).

Het aantal verpleeghuisbewoners dat in het verpleeghuis is opgenomen met een zorgprofiel VV1 t/m VV3 is dusdanig afgenomen over de jaren, dat het lastig is om uitspraken te doen over trends betreffende deze zorgprofielen.

**Figuur 5.1: Verblifsduur van verpleeghuisbewoners, per overlijdensjaar (laatste zorgprofiel VV1 t/m VV10), o.b.v. overlijden - eerste declaratie verpleeghuiscare (methode 4).**



**Tabel 5.1: Verblifsduur van verpleeghuisbewoners, per overlijdensjaar (laatste zorgprofiel VV1 t/m VV10), o.b.v. overlijden - eerste declaratie verpleeghuiscare (methode 4).**

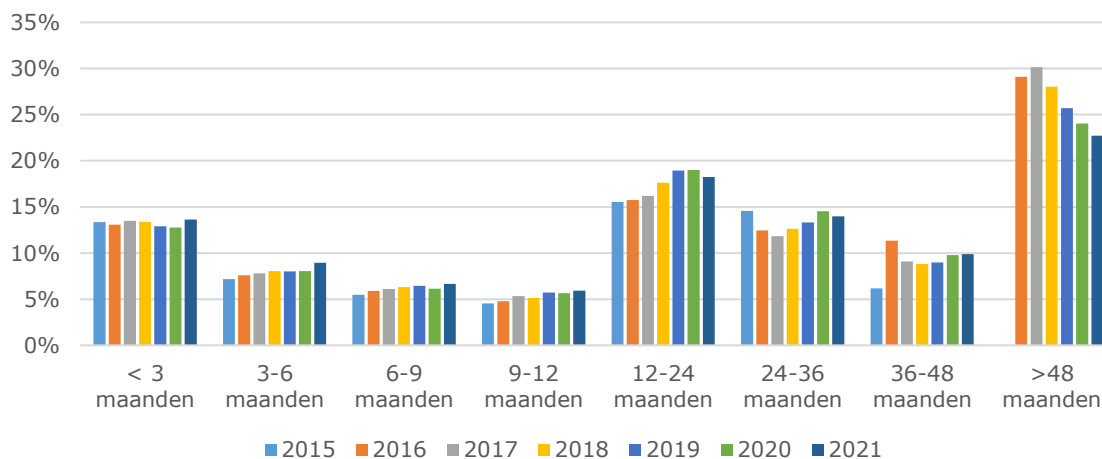
	2015	2016	2017	2018	2019	2020	2021
< 3 maanden	15%	14%	14%	15%	15%	15%	16%
3-6 maanden	7%	7%	8%	8%	8%	8%	9%
6-9 maanden	5%	6%	6%	6%	6%	6%	6%
9-12 maanden	4%	4%	5%	5%	5%	5%	6%
12-24 maanden	15%	15%	15%	17%	18%	18%	18%
24-36 maanden	15%	12%	11%	12%	13%	14%	14%
36-48 maanden	6%	12%	9%	9%	9%	9%	9%
>48 maanden		29%	31%	29%	26%	24%	23%

**Tabel 5.2: Aantal in de analyse opgenomen verpleeghuisbewoners, per overlijdensjaar (laatste zorgprofiel VV1 t/m VV10), o.b.v. overlijden - eerste declaratie verpleeghuiscare (methode 4).**

	2015	2016	2017	2018	2019	2020	2021
< 3 maanden	48.838	47.660	48.077	49.354	48.249	55.537	35.198
3-6 maanden	48.838	47.660	48.077	49.354	48.249	55.537	35.198
6-9 maanden	48.838	47.660	48.077	49.354	48.249	55.537	35.198
9-12 maanden	48.838	47.660	48.077	49.354	48.249	55.537	35.198
12-24 maanden	48.838	47.660	48.077	49.354	48.249	55.537	35.198
24-36 maanden	48.838	47.660	48.077	49.354	48.249	55.537	35.198
36-48 maanden	48.838	47.660	48.077	49.354	48.249	55.537	35.198
>48 maanden		47.660	48.077	49.354	48.249	55.537	35.198



**Figuur 5.2: Verblifsduur van verpleeghuisbewoners, per overlijdensjaar (laatste zorgprofiel VV4 t/m VV8), o.b.v. overlijden - eerste declaratie verpleeghuiszorg (methode 4).**



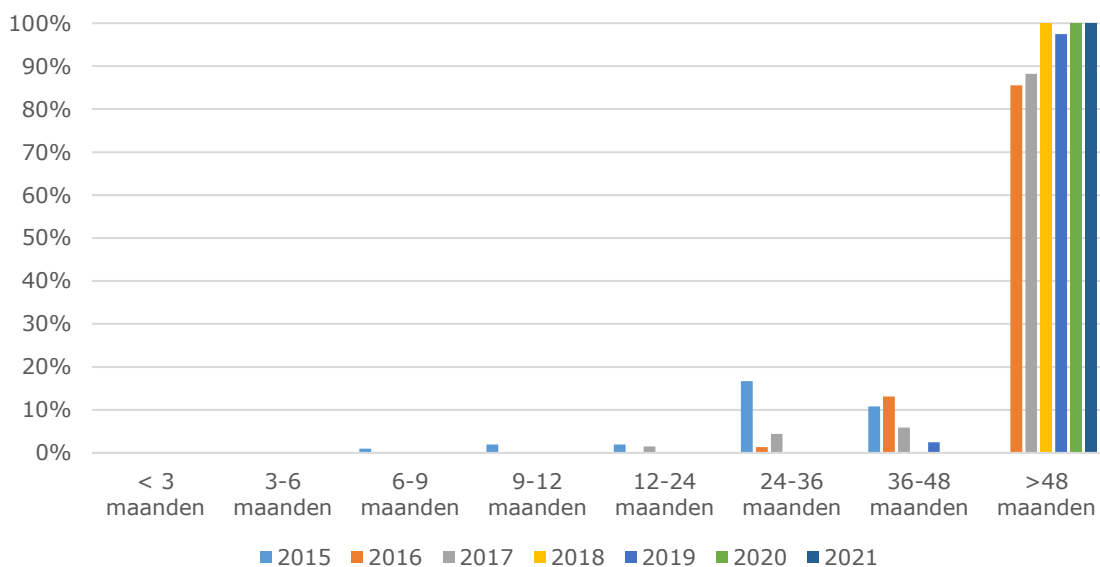
**Tabel 5.3: Verblifsduur van verpleeghuisbewoners, per overlijdensjaar (laatste zorgprofiel VV4 t/m VV8), o.b.v. overlijden - eerste declaratie verpleeghuiszorg (methode 4).**

	2015	2016	2017	2018	2019	2020	2021
< 3 maanden	13%	13%	13%	13%	13%	13%	14%
3-6 maanden	7%	8%	8%	8%	8%	8%	9%
6-9 maanden	5%	6%	6%	6%	6%	6%	7%
9-12 maanden	5%	5%	5%	5%	6%	6%	6%
12-24 maanden	16%	16%	16%	18%	19%	19%	18%
24-36 maanden	15%	12%	12%	13%	13%	15%	14%
36-48 maanden	6%	11%	9%	9%	9%	10%	10%
>48 maanden		29%	30%	28%	26%	24%	23%

**Tabel 5.4: Aantal in de analyse opgenomen verpleeghuisbewoners, per overlijdensjaar (laatste zorgprofiel VV4 t/m VV8), o.b.v. overlijden - eerste declaratie verpleeghuiszorg (methode 4).**

	2015	2016	2017	2018	2019	2020	2021
< 3 maanden	43.294	43.703	44.837	44.682	41.444	44.570	26.840
3-6 maanden	43.294	43.703	44.837	44.682	41.444	44.570	26.840
6-9 maanden	43.294	43.703	44.837	44.682	41.444	44.570	26.840
9-12 maanden	43.294	43.703	44.837	44.682	41.444	44.570	26.840
12-24 maanden	43.294	43.703	44.837	44.682	41.444	44.570	26.840
24-36 maanden	43.294	43.703	44.837	44.682	41.444	44.570	26.840
36-48 maanden	43.294	43.703	44.837	44.682	41.444	44.570	26.840
>48 maanden		43.703	44.837	44.682	41.444	44.570	26.840

**Figuur 5.3: Verblijfsduur van verpleeghuisbewoners, per overlijdensjaar (laatste zorgprofiel VV1), o.b.v. overlijden - eerste declaratie verpleeghuiszorg (methode 4).**



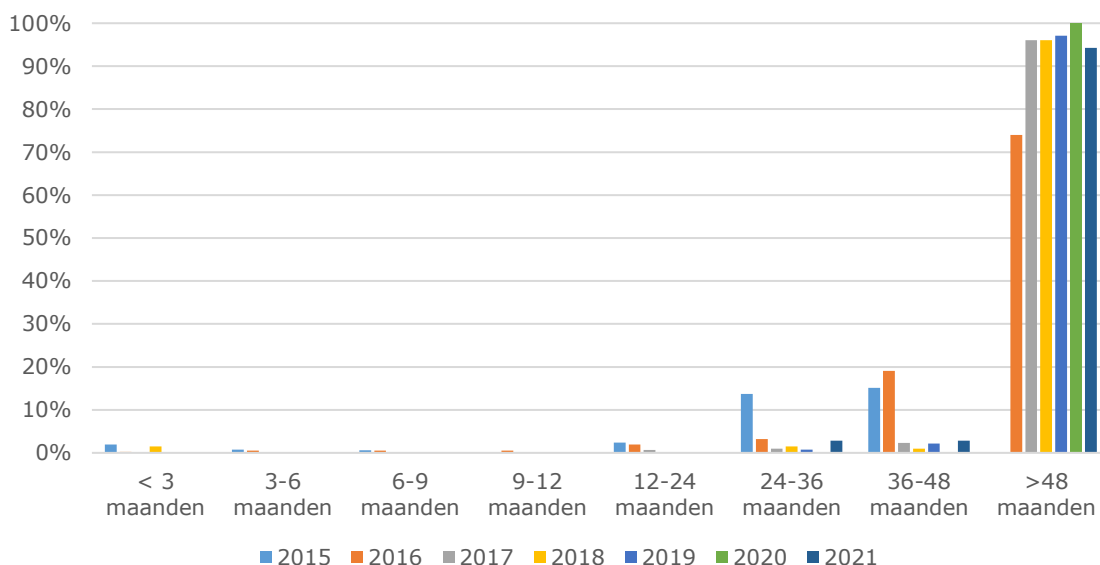
**Tabel 5.5: Verblijfsduur van verpleeghuisbewoners, per overlijdensjaar (laatste zorgprofiel VV1), o.b.v. overlijden - eerste declaratie verpleeghuiszorg (methode 4).**

	2015	2016	2017	2018	2019	2020	2021
< 3 maanden	0%	0%	0%	0%	0%	0%	0%
3-6 maanden	0%	0%	0%	0%	0%	0%	0%
6-9 maanden	1%	0%	0%	0%	0%	0%	0%
9-12 maanden	2%	0%	0%	0%	0%	0%	0%
12-24 maanden	2%	0%	1%	0%	0%	0%	0%
24-36 maanden	17%	1%	4%	0%	0%	0%	0%
36-48 maanden	11%	13%	6%	0%	3%	0%	0%
>48 maanden		86%	88%	100%	98%	100%	100%

**Tabel 5.6: Aantal in de analyse opgenomen verpleeghuisbewoners, per overlijdensjaar (laatste zorgprofiel VV1), o.b.v. overlijden - eerste declaratie verpleeghuiszorg (methode 4).**

	2015	2016	2017	2018	2019	2020	2021
< 3 maanden	102	76	68	51	40	27	6
3-6 maanden	102	76	68	51	40	27	6
6-9 maanden	102	76	68	51	40	27	6
9-12 maanden	102	76	68	51	40	27	6
12-24 maanden	102	76	68	51	40	27	6
24-36 maanden	102	76	68	51	40	27	6
36-48 maanden	102	76	68	51	40	27	6
>48 maanden		76	68	51	40	27	6

**Figuur 5.4: Verblijfsduur van verpleeghuisbewoners, per overlijdensjaar (laatste zorgprofiel VV2), o.b.v. overlijden - eerste declaratie verpleeghuiszorg (methode 4).**



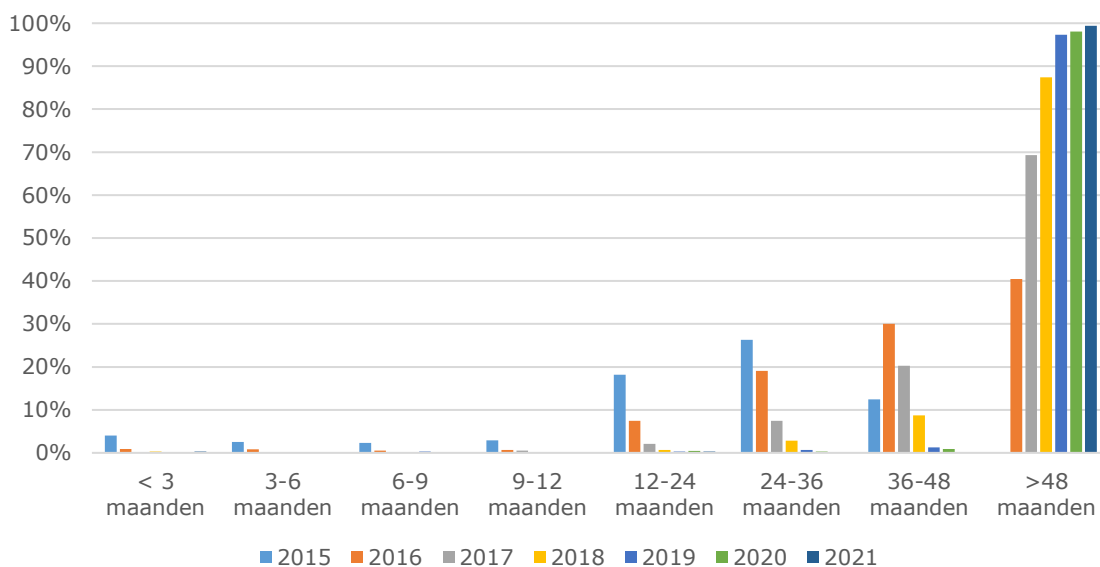
**Tabel 5.7: Verblijfsduur van verpleeghuisbewoners, per overlijdensjaar (laatste zorgprofiel VV2), o.b.v. overlijden - eerste declaratie verpleeghuiszorg (methode 4).**

	2015	2016	2017	2018	2019	2020	2021
< 3 maanden	2%	0%	0%	1%	0%	0%	0%
3-6 maanden	1%	0%	0%	0%	0%	0%	0%
6-9 maanden	1%	0%	0%	0%	0%	0%	0%
9-12 maanden	0%	0%	0%	0%	0%	0%	0%
12-24 maanden	2%	2%	1%	0%	0%	0%	0%
24-36 maanden	14%	3%	1%	1%	1%	0%	3%
36-48 maanden	15%	19%	2%	1%	2%	0%	3%
>48 maanden		74%	96%	96%	97%	100%	94%

**Tabel 5.8: Aantal in de analyse opgenomen verpleeghuisbewoners, per overlijdensjaar (laatste zorgprofiel VV2), o.b.v. overlijden - eerste declaratie verpleeghuiszorg (methode 4).**

	2015	2016	2017	2018	2019	2020	2021
< 3 maanden	509	404	303	202	137	127	35
3-6 maanden	509	404	303	202	137	127	35
6-9 maanden	509	404	303	202	137	127	35
9-12 maanden	509	404	303	202	137	127	35
12-24 maanden	509	404	303	202	137	127	35
24-36 maanden	509	404	303	202	137	127	35
36-48 maanden	509	404	303	202	137	127	35
>48 maanden		404	303	202	137	127	35

**Figuur 5.5: Verblijfsduur van verpleeghuisbewoners, per overlijdensjaar (laatste zorgprofiel VV3), o.b.v. overlijden - eerste declaratie verpleeghuiszorg (methode 4).**



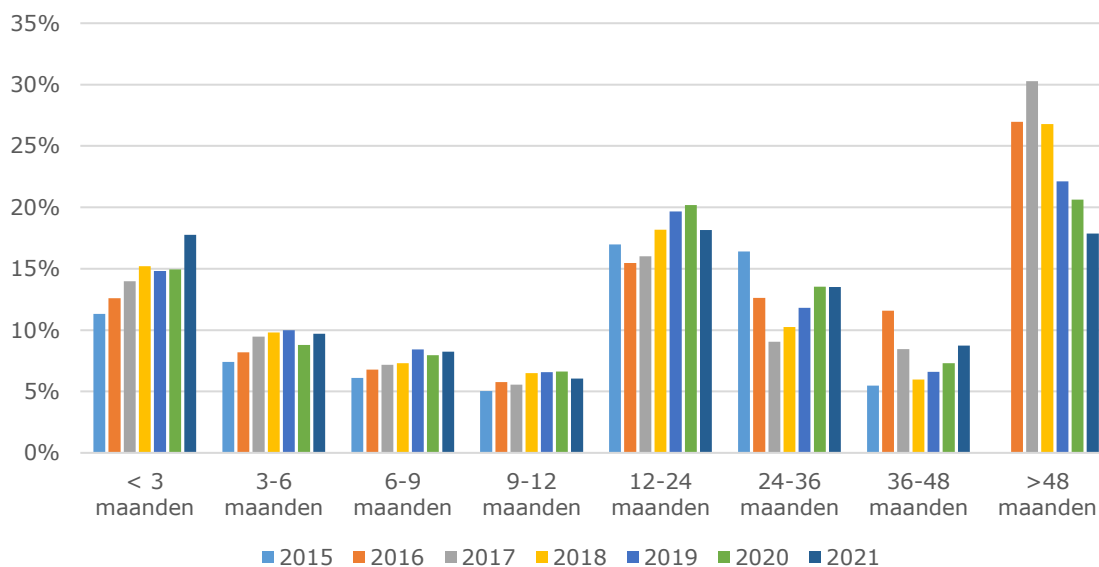
**Tabel 5.9: Verblijfsduur van verpleeghuisbewoners, per overlijdensjaar (laatste zorgprofiel VV3), o.b.v. overlijden - eerste declaratie verpleeghuiszorg (methode 4).**

	2015	2016	2017	2018	2019	2020	2021
< 3 maanden	4%	1%	0%	0%	0%	0%	0%
3-6 maanden	3%	1%	0%	0%	0%	0%	0%
6-9 maanden	2%	1%	0%	0%	0%	0%	0%
9-12 maanden	3%	1%	1%	0%	0%	0%	0%
12-24 maanden	18%	7%	2%	1%	0%	0%	0%
24-36 maanden	26%	19%	7%	3%	1%	0%	0%
36-48 maanden	12%	30%	20%	9%	1%	1%	0%
>48 maanden		40%	69%	87%	97%	98%	99%

**Tabel 5.10: Aantal in de analyse opgenomen verpleeghuisbewoners, per overlijdensjaar (laatste zorgprofiel VV3), o.b.v. overlijden - eerste declaratie verpleeghuiszorg (methode 4).**

	2015	2016	2017	2018	2019	2020	2021
< 3 maanden	2.805	1.993	1.501	1.088	700	677	356
3-6 maanden	2.805	1.993	1.501	1.088	700	677	356
6-9 maanden	2.805	1.993	1.501	1.088	700	677	356
9-12 maanden	2.805	1.993	1.501	1.088	700	677	356
12-24 maanden	2.805	1.993	1.501	1.088	700	677	356
24-36 maanden	2.805	1.993	1.501	1.088	700	677	356
36-48 maanden	2.805	1.993	1.501	1.088	700	677	356
>48 maanden		1.993	1.501	1.088	700	677	356

**Figuur 5.6: Verblifsduur van verpleeghuisbewoners, per overlijdensjaar (laatste zorgprofiel VV4), o.b.v. overlijden - eerste declaratie verpleeghuiszorg (methode 4).**



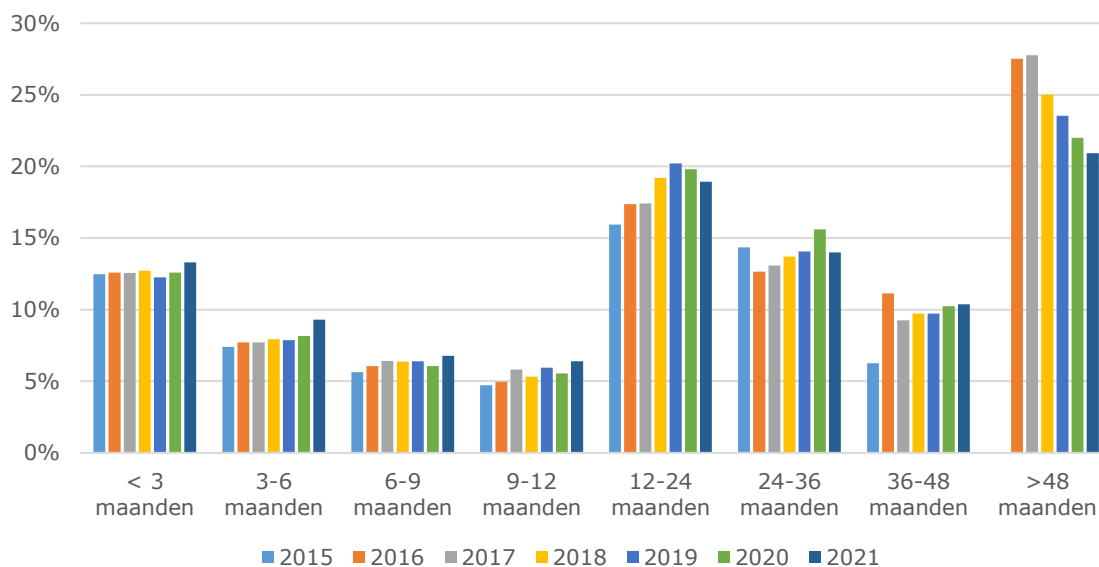
**Tabel 5.11: Verblifsduur van verpleeghuisbewoners, per overlijdensjaar (laatste zorgprofiel VV4), o.b.v. overlijden - eerste declaratie verpleeghuiszorg (methode 4).**

	2015	2016	2017	2018	2019	2020	2021
< 3 maanden	11%	13%	14%	15%	15%	15%	18%
3-6 maanden	7%	8%	9%	10%	10%	9%	10%
6-9 maanden	6%	7%	7%	7%	8%	8%	8%
9-12 maanden	5%	6%	6%	6%	7%	7%	6%
12-24 maanden	17%	15%	16%	18%	20%	20%	18%
24-36 maanden	16%	13%	9%	10%	12%	14%	14%
36-48 maanden	5%	12%	8%	6%	7%	7%	9%
>48 maanden		27%	30%	27%	22%	21%	18%

**Tabel 5.12: Aantal in de analyse opgenomen verpleeghuisbewoners, per overlijdensjaar (laatste zorgprofiel VV4), o.b.v. overlijden - eerste declaratie verpleeghuiszorg (methode 4).**

	2015	2016	2017	2018	2019	2020	2021
< 3 maanden	5.083	5.033	5.157	5.223	4.828	4.406	2.414
3-6 maanden	5.083	5.033	5.157	5.223	4.828	4.406	2.414
6-9 maanden	5.083	5.033	5.157	5.223	4.828	4.406	2.414
9-12 maanden	5.083	5.033	5.157	5.223	4.828	4.406	2.414
12-24 maanden	5.083	5.033	5.157	5.223	4.828	4.406	2.414
24-36 maanden	5.083	5.033	5.157	5.223	4.828	4.406	2.414
36-48 maanden	5.083	5.033	5.157	5.223	4.828	4.406	2.414
>48 maanden		5.033	5.157	5.223	4.828	4.406	2.414

**Figuur 5.7: Verblifsduur van verpleeghuisbewoners, per overlijdensjaar (laatste zorgprofiel VV5), o.b.v. overlijden - eerste declaratie verpleeghuiszorg (methode 4).**



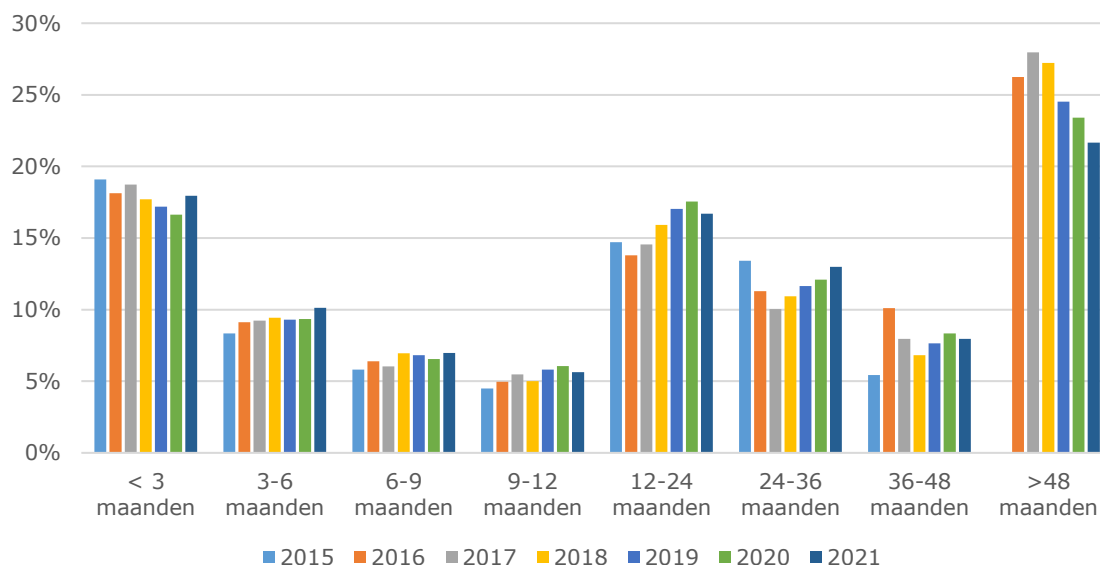
**Tabel 5.13: Verblifsduur van verpleeghuisbewoners, per overlijdensjaar (laatste zorgprofiel VV5), o.b.v. overlijden - eerste declaratie verpleeghuiszorg (methode 4).**

	2015	2016	2017	2018	2019	2020	2021
< 3 maanden	12%	13%	13%	13%	12%	13%	13%
3-6 maanden	7%	8%	8%	8%	8%	8%	9%
6-9 maanden	6%	6%	6%	6%	6%	6%	7%
9-12 maanden	5%	5%	6%	5%	6%	6%	6%
12-24 maanden	16%	17%	17%	19%	20%	20%	19%
24-36 maanden	14%	13%	13%	14%	14%	16%	14%
36-48 maanden	6%	11%	9%	10%	10%	10%	10%
>48 maanden		28%	28%	25%	24%	22%	21%

**Tabel 5.14: Aantal in de analyse opgenomen verpleeghuisbewoners, per overlijdensjaar (laatste zorgprofiel VV5), o.b.v. overlijden - eerste declaratie verpleeghuiszorg (methode 4).**

	2015	2016	2017	2018	2019	2020	2021
< 3 maanden	19.282	20.874	22.078	22.592	20.980	23.342	13.415
3-6 maanden	19.282	20.874	22.078	22.592	20.980	23.342	13.415
6-9 maanden	19.282	20.874	22.078	22.592	20.980	23.342	13.415
9-12 maanden	19.282	20.874	22.078	22.592	20.980	23.342	13.415
12-24 maanden	19.282	20.874	22.078	22.592	20.980	23.342	13.415
24-36 maanden	19.282	20.874	22.078	22.592	20.980	23.342	13.415
36-48 maanden	19.282	20.874	22.078	22.592	20.980	23.342	13.415
>48 maanden		20.874	22.078	22.592	20.980	23.342	13.415

**Figuur 5.8: Verblifsduur van verpleeghuisbewoners, per overlijdensjaar (laatste zorgprofiel VV6), o.b.v. overlijden - eerste declaratie verpleeghuiszorg (methode 4).**



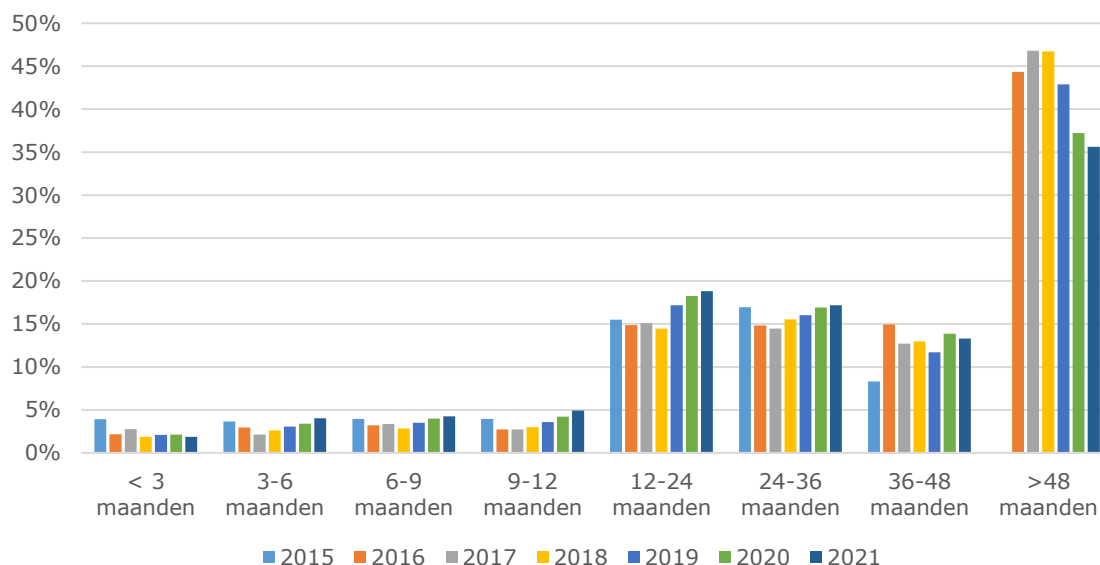
**Tabel 5.15: Verblifsduur van verpleeghuisbewoners, per overlijdensjaar (laatste zorgprofiel VV6), o.b.v. overlijden - eerste declaratie verpleeghuiszorg (methode 4).**

	2015	2016	2017	2018	2019	2020	2021
< 3 maanden	19%	18%	19%	18%	17%	17%	18%
3-6 maanden	8%	9%	9%	9%	9%	9%	10%
6-9 maanden	6%	6%	6%	7%	7%	7%	7%
9-12 maanden	4%	5%	5%	5%	6%	6%	6%
12-24 maanden	15%	14%	15%	16%	17%	18%	17%
24-36 maanden	13%	11%	10%	11%	12%	12%	13%
36-48 maanden	5%	10%	8%	7%	8%	8%	8%
>48 maanden		26%	28%	27%	25%	23%	22%

**Tabel 5.16: Aantal in de analyse opgenomen verpleeghuisbewoners, per overlijdensjaar (laatste zorgprofiel VV6), o.b.v. overlijden - eerste declaratie verpleeghuiszorg (methode 4).**

	2015	2016	2017	2018	2019	2020	2021
< 3 maanden	12.441	12.029	12.310	11.983	10.989	11.424	7.492
3-6 maanden	12.441	12.029	12.310	11.983	10.989	11.424	7.492
6-9 maanden	12.441	12.029	12.310	11.983	10.989	11.424	7.492
9-12 maanden	12.441	12.029	12.310	11.983	10.989	11.424	7.492
12-24 maanden	12.441	12.029	12.310	11.983	10.989	11.424	7.492
24-36 maanden	12.441	12.029	12.310	11.983	10.989	11.424	7.492
36-48 maanden	12.441	12.029	12.310	11.983	10.989	11.424	7.492
>48 maanden		12.029	12.310	11.983	10.989	11.424	7.492

**Figuur 5.9: Verblijfsduur van verpleeghuisbewoners, per overlijdensjaar (laatste zorgprofiel VV7), o.b.v. overlijden - eerste declaratie verpleeghuiszorg (methode 4).**



**Tabel 5.17: Verblijfsduur van verpleeghuisbewoners, per overlijdensjaar (laatste zorgprofiel VV7), o.b.v. overlijden - eerste declaratie verpleeghuiszorg (methode 4).**

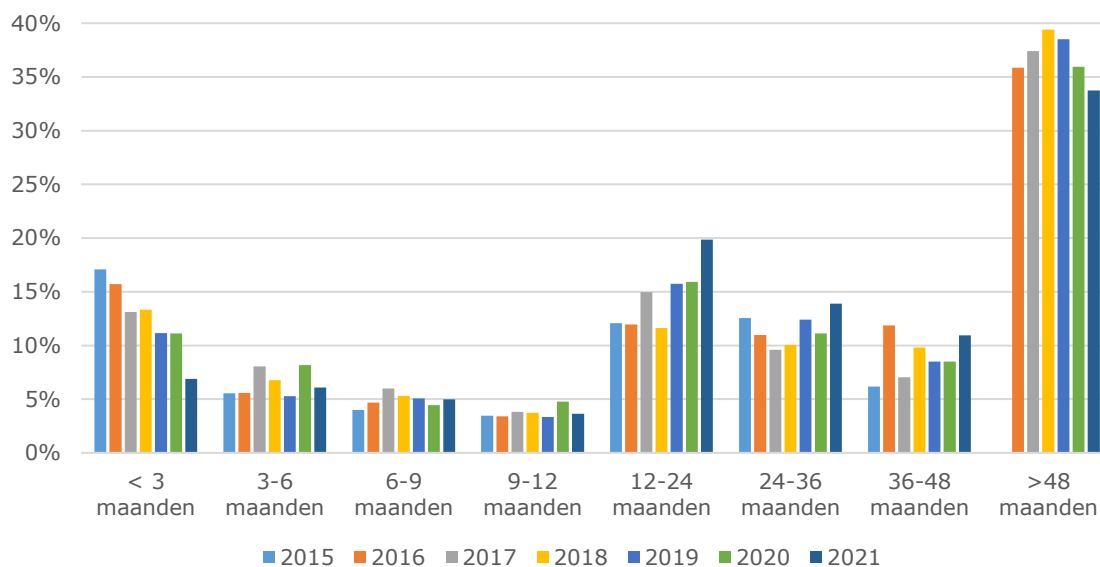
	2015	2016	2017	2018	2019	2020	2021
< 3 maanden	4%	2%	3%	2%	2%	2%	2%
3-6 maanden	4%	3%	2%	3%	3%	3%	4%
6-9 maanden	4%	3%	3%	3%	3%	4%	4%
9-12 maanden	4%	3%	3%	3%	4%	4%	5%
12-24 maanden	15%	15%	15%	14%	17%	18%	19%
24-36 maanden	17%	15%	14%	16%	16%	17%	17%
36-48 maanden	8%	15%	13%	13%	12%	14%	13%
>48 maanden		44%	47%	47%	43%	37%	36%

**Tabel 5.18: Aantal in de analyse opgenomen verpleeghuisbewoners, per overlijdensjaar (laatste zorgprofiel VV7), o.b.v. overlijden - eerste declaratie verpleeghuiszorg (methode 4).**

	2015	2016	2017	2018	2019	2020	2021
< 3 maanden	5.189	4.654	4.324	3.998	3.777	4.455	2.778
3-6 maanden	5.189	4.654	4.324	3.998	3.777	4.455	2.778
6-9 maanden	5.189	4.654	4.324	3.998	3.777	4.455	2.778
9-12 maanden	5.189	4.654	4.324	3.998	3.777	4.455	2.778
12-24 maanden	5.189	4.654	4.324	3.998	3.777	4.455	2.778
24-36 maanden	5.189	4.654	4.324	3.998	3.777	4.455	2.778
36-48 maanden	5.189	4.654	4.324	3.998	3.777	4.455	2.778
>48 maanden		4.654	4.324	3.998	3.777	4.455	2.778



**Figuur 5.10: Verblijfsduur van verpleeghuisbewoners, per overlijdensjaar (laatste zorgprofiel VV8), o.b.v. overlijden - eerste declaratie verpleeghuiszorg (methode 4).**



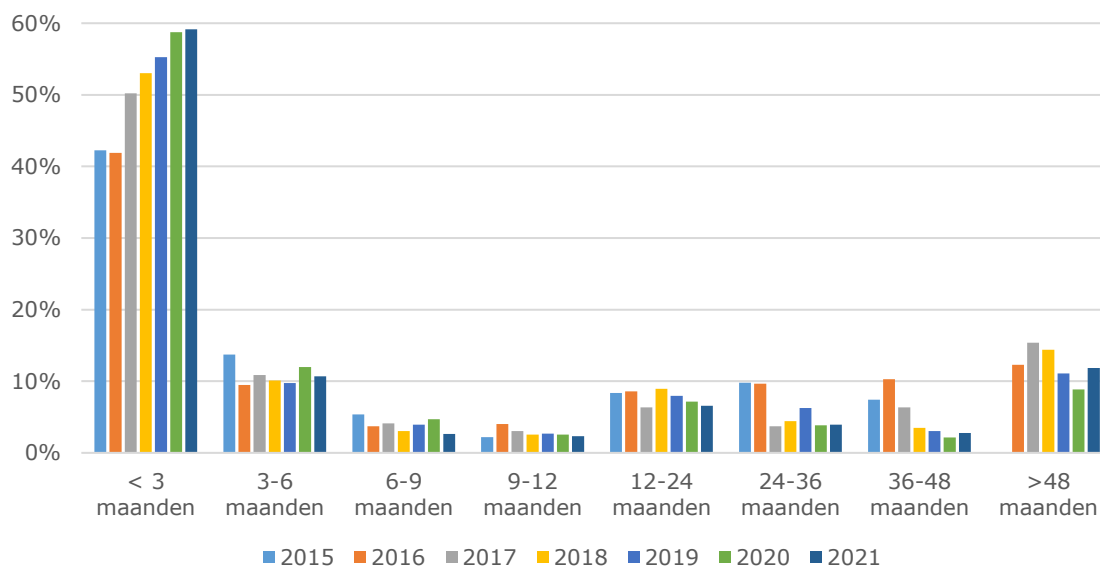
**Tabel 5.19: Verblijfsduur van verpleeghuisbewoners, per overlijdensjaar (laatste zorgprofiel VV8), o.b.v. overlijden - eerste declaratie verpleeghuiszorg (methode 4).**

	2015	2016	2017	2018	2019	2020	2021
< 3 maanden	17%	16%	13%	13%	11%	11%	7%
3-6 maanden	6%	6%	8%	7%	5%	8%	6%
6-9 maanden	4%	5%	6%	5%	5%	4%	5%
9-12 maanden	3%	3%	4%	4%	3%	5%	4%
12-24 maanden	12%	12%	15%	12%	16%	16%	20%
24-36 maanden	13%	11%	10%	10%	12%	11%	14%
36-48 maanden	6%	12%	7%	10%	9%	8%	11%
>48 maanden		36%	37%	39%	39%	36%	34%

**Tabel 5.20: Aantal in de analyse opgenomen verpleeghuisbewoners, per overlijdensjaar (laatste zorgprofiel VV8), o.b.v. overlijden - eerste declaratie verpleeghuiszorg (methode 4).**

	2015	2016	2017	2018	2019	2020	2021
< 3 maanden	1.299	1.113	968	886	870	943	741
3-6 maanden	1.299	1.113	968	886	870	943	741
6-9 maanden	1.299	1.113	968	886	870	943	741
9-12 maanden	1.299	1.113	968	886	870	943	741
12-24 maanden	1.299	1.113	968	886	870	943	741
24-36 maanden	1.299	1.113	968	886	870	943	741
36-48 maanden	1.299	1.113	968	886	870	943	741
>48 maanden		1.113	968	886	870	943	741

**Figuur 5.11: Verblijfsduur van verpleeghuisbewoners, per overlijdensjaar (laatste zorgprofiel VV9), o.b.v. overlijden - eerste declaratie verpleeghuiszorg (methode 4).**



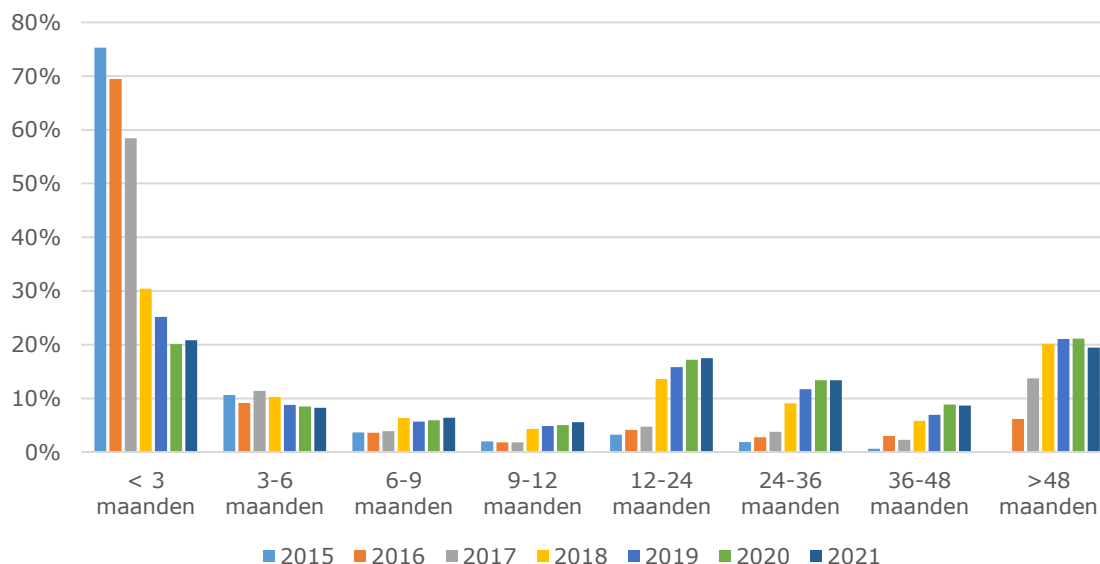
**Tabel 5.21: Verblijfsduur van verpleeghuisbewoners, per overlijdensjaar (laatste zorgprofiel VV9), o.b.v. overlijden - eerste declaratie verpleeghuiszorg (methode 4).**

	2015	2016	2017	2018	2019	2020	2021
< 3 maanden	42%	42%	50%	53%	55%	59%	59%
3-6 maanden	14%	10%	11%	10%	10%	12%	11%
6-9 maanden	5%	4%	4%	3%	4%	5%	3%
9-12 maanden	2%	4%	3%	3%	3%	3%	2%
12-24 maanden	8%	9%	6%	9%	8%	7%	7%
24-36 maanden	10%	10%	4%	4%	6%	4%	4%
36-48 maanden	7%	10%	6%	3%	3%	2%	3%
>48 maanden		12%	15%	14%	11%	9%	12%

**Tabel 5.22: Aantal in de analyse opgenomen verpleeghuisbewoners, per overlijdensjaar (laatste zorgprofiel VV9), o.b.v. overlijden - eerste declaratie verpleeghuiszorg (methode 4).**

	2015	2016	2017	2018	2019	2020	2021
< 3 maanden	634	642	755	860	892	936	683
3-6 maanden	634	642	755	860	892	936	683
6-9 maanden	634	642	755	860	892	936	683
9-12 maanden	634	642	755	860	892	936	683
12-24 maanden	634	642	755	860	892	936	683
24-36 maanden	634	642	755	860	892	936	683
36-48 maanden	634	642	755	860	892	936	683
>48 maanden		642	755	860	892	936	683

**Figuur 5.12: Verblifsduur van verpleeghuisbewoners, per overlijdensjaar (laatste zorgprofiel VV10), o.b.v. overlijden - eerste declaratie verpleeghuiszorg (methode 4).**



**Tabel 5.23: Verblifsduur van verpleeghuisbewoners, per overlijdensjaar (laatste zorgprofiel VV10), o.b.v. overlijden - eerste declaratie verpleeghuiszorg (methode 4).**

	2015	2016	2017	2018	2019	2020	2021
< 3 maanden	75%	69%	58%	30%	25%	20%	21%
3-6 maanden	11%	9%	11%	10%	9%	8%	8%
6-9 maanden	4%	4%	4%	6%	6%	6%	6%
9-12 maanden	2%	2%	2%	4%	5%	5%	6%
12-24 maanden	3%	4%	5%	14%	16%	17%	17%
24-36 maanden	2%	3%	4%	9%	12%	13%	13%
36-48 maanden	1%	3%	2%	6%	7%	9%	9%
>48 maanden	0%	6%	14%	20%	21%	21%	19%

**Tabel 5.24: Aantal in de analyse opgenomen verpleeghuisbewoners, per overlijdensjaar (laatste zorgprofiel VV10), o.b.v. overlijden - eerste declaratie verpleeghuiszorg (methode 4).**

	2015	2016	2017	2018	2019	2020	2021
< 3 maanden	1.494	842	613	2.471	5.036	9.200	7.278
3-6 maanden	1.494	842	613	2.471	5.036	9.200	7.278
6-9 maanden	1.494	842	613	2.471	5.036	9.200	7.278
9-12 maanden	1.494	842	613	2.471	5.036	9.200	7.278
12-24 maanden	1.494	842	613	2.471	5.036	9.200	7.278
24-36 maanden	1.494	842	613	2.471	5.036	9.200	7.278
36-48 maanden	1.494	842	613	2.471	5.036	9.200	7.278
>48 maanden	0	842	613	2.471	5.036	9.200	7.278