



Zorginstituut Nederland



ZorgCijfers Monitor

Verblijfsduur in verpleging en verzorging
niet korter in de Wet langdurige zorg

FEBRUARI 2018

Dit is een uitgave van

Zorginstituut Nederland
Postbus 320
1110 AH Diemen
www.zorginstituutnederland.nl

Auteurs

Masja van den Burg
Christel van Dijk
Jan-Willem Dik
Noor Heim
Margje Mahler

Over de ZorgCijfers Monitor: de ZorgCijfers Monitor is een uitgave van Zorginstituut Nederland. Het Zorginstituut is onder andere verantwoordelijk voor het fondsbeheer van de Zorgverzekeringswet en de Wet langdurige zorg, waaruit de betalingen aan zorgverzekeraars, zorgkantoren en zorginstellingen worden gedaan. Het Zorginstituut ontvangt declaratiegegevens van verzekerde zorg. Deze financiële datastromen worden geanalyseerd met gebruikmaking van de brede zorginhoudelijke kennis van het gezondheidszorgstelsel waarover het Zorginstituut beschikt. Zo wordt een bijdrage geleverd aan het beter zichtbaar maken van kostenontwikkelingen in de zorg. Daarnaast bieden deze analyses aanknopingspunten voor het doorontwikkelen en evalueren van beleid.

Verblijfsduur in verpleging en verzorging niet korter in de Wet langdurige zorg

De invoering van de Wet langdurige zorg heeft niet geleid tot een aanmerkelijk kortere verblijfsduur in verpleeghuizen. Zorginstituut Nederland stelt dit vast op basis van declaratiegegevens van de AWBZ en Wlz vanaf 2013 tot en met 2016. Vanaf het ingaan van de Wlz op 1 januari 2015 is door de verpleeghuissector meermaals gemeld dat nieuwe cliënten korter verblijven met veel complexere zorg. Een analyse van declaratiedata over de jaren 2013 tot en met 2016 laat een andere ontwikkeling zien. Meer dan de helft heeft een verblijfsduur van 18 maanden of langer. Wel is het totaal aantal cliënten dat instroomt in een verpleeghuis afgenomen en ook hun zorgwaarte. Hierdoor dalen de kosten per verblijfsdag.

Daling aantal dagen zegt niets over verblijfsduur

In de periode 2013 tot en met 2016 is het totale aantal dagen verpleging binnen de verpleeghuiszorg afgenomen: van 50,9 miljoen dagen in 2012 naar 45,9 miljoen dagen in 2016.¹ De daling van het totaal aantal dagen verpleging en verzorging zegt niets over de verblijfsduur, omdat het aantal cliënten in de onderzochte periode kan zijn afgenomen.

Om meer inzicht te verschaffen in de verblijfsduur van cliënten in verpleeghuizen, heeft het Zorginstituut op basis van declaratiegegevens van zorgkantoren een analyse uitgevoerd naar de verblijfsduur van cliënten die in de AWBZ/Wlz zijn ingestroomd. Dit zijn nieuwe cliënten. Door alleen deze groep in de analyse op te nemen, kunnen de instroom en verblijfsduur onder de AWBZ en Wlz goed met elkaar worden vergeleken. Deze analyse maakt deel uit van een groter onderzoek van het Zorginstituut naar het zorggebruik van ouderen.

Per 1 januari 2015 is de AWBZ opgeheven. De zorg vanuit deze wet is overgeheveld naar de Zorgverzekeringswet (Zvw), de Wet Maatschappelijke Ondersteuning (WMO) en de Wlz. Onder de AWBZ was zorg vaker van tijdelijke aard. In de Wlz ontvangt het overgrote deel van de cliënten tot aan hun overlijden langdurige zorg. Voor zorg uit de Wlz geldt dat personen hier alleen voor in aanmerking komen als er een behoefte is aan permanent toezicht en/of 24 uur per dag zorg in de nabijheid. Voor wie al vanuit de AWBZ langdurige zorg ontving, geldt een overgangsregeling. Tijdelijk verblijf werd in 2015 en 2016 bekostigd vanuit de subsidieregeling Eerstelijnsverblijf en vanaf 2017 vanuit de Zvw. Voor 2015 werd deze zorg bekostigd vanuit de AWBZ.

Lagere instroom in de Wlz

Het totaal aantal cliënten dat vanaf 2013 tot en met 2016 is ingestroomd in de AWBZ en daarna de Wlz, is gedaald. In 2015 was de instroom het laagst (zie tabel 1). Het sterkst gedaald is de instroom van nieuwe cliënten met zorgprofiel VV 7, VV 8 en VV 10.

¹ <https://www.zorgcijfersdatabank.nl/>

Kosten dalen

Tussen 2013 en 2016 zijn de gemiddelde kosten voor een dag verblijf over alle zorgprofielen van cliënten afgenomen. Gebaseerd op tarieven van 2016, is het gemiddelde maximum tarief voor een dag verblijf zonder behandeling tussen 2013 en 2016 gedaald van € 194,- naar € 185,-. Dit kan worden verklaard door een daling van het aantal cliënten dat instroomt met een zorgprofiel VV 7, VV 8 of VV 10. Voor deze zorgprofielen gelden de hoogste maximale tarieven (zie tabel 2). De maximumtarieven worden door de Nederlandse Zorgautoriteit (NZa) vastgesteld.

Tabel 1: Aantal instromers per zorgprofiel verpleging en verzorging, 2013-2016.

| | 2013 | 2014 | 2015 | 2016 |
|--|---------------|---------------|---------------|---------------|
| ZP VV4: Beschut wonen met intensieve begeleiding en uitgebreide verzorging | 9.724 (20%) | 8.248 (19%) | 7.782 (20%) | 9.099 (22%) |
| ZP VV5: Beschermd wonen met intensieve dementiezorg | 15.308 (32%) | 15.635 (36%) | 17.312 (45%) | 18.999 (46%) |
| ZP VV6: Beschermd wonen met intensieve verzorging en verpleging | 13.734 (28%) | 11.197 (26%) | 9.426 (25%) | 9.746 (24%) |
| ZP VV7: Beschermd wonen met zeer intensieve zorg, vanwege specifieke aandoeningen, met nadruk op begeleiding | 1.939 (4%) | 1.623 (4%) | 1.033 (3%) | 699 (2%) |
| ZP VV8: Beschermd wonen met zeer intensieve zorg, vanwege specifieke aandoeningen, met nadruk op verzorging/verpleging | 1.059 (2%) | 788 (2%) | 472 (1%) | 484 (1%) |
| ZP VV9: Herstelgerichte verpleging en verzorging | 2.055 (4%) | 1.558 (4%) | 1.109 (3%) | 1.444 (4%) |
| ZP VV10: Beschermd verblijf met intensieve palliatief-terminale zorg | 4.448 (9%) | 4.784 (11%) | 963 (3%) | 513 (1%) |
| Totaal | 48.267 | 43.833 | 38.097 | 40.984 |

Tabel 2: Maximum tarief (in euro's) per verblifsdag zonder behandeling per zorgprofiel VV met verblijf,

| | 2013 | 2016 |
|--|----------|----------|
| ZP VV4: Beschut wonen met intensieve begeleiding en uitgebreide verzorging | € 143,65 | € 148,63 |
| ZP VV5: Beschermd wonen met intensieve dementiezorg | € 186,39 | € 192,41 |
| ZP VV6: Beschermd wonen met intensieve verzorging en verpleging | € 186,61 | € 192,63 |
| ZP VV7: Beschermd wonen met zeer intensieve zorg, vanwege specifieke aandoeningen, met nadruk op begeleiding | € 214,99 | € 221,76 |
| ZP VV8: Beschermd wonen met zeer intensieve zorg, vanwege specifieke aandoeningen, met nadruk op verzorging/verpleging | € 247,14 | € 254,76 |
| ZP VV9: Herstelgerichte verpleging en verzorging | € 182,17 | € 188,05 |
| ZP VV10: Beschermd verblijf met intensieve palliatief-terminale zorg | € 267,00 | € 275,09 |

Verblijfsduur niet korter in de Wet langdurige zorg

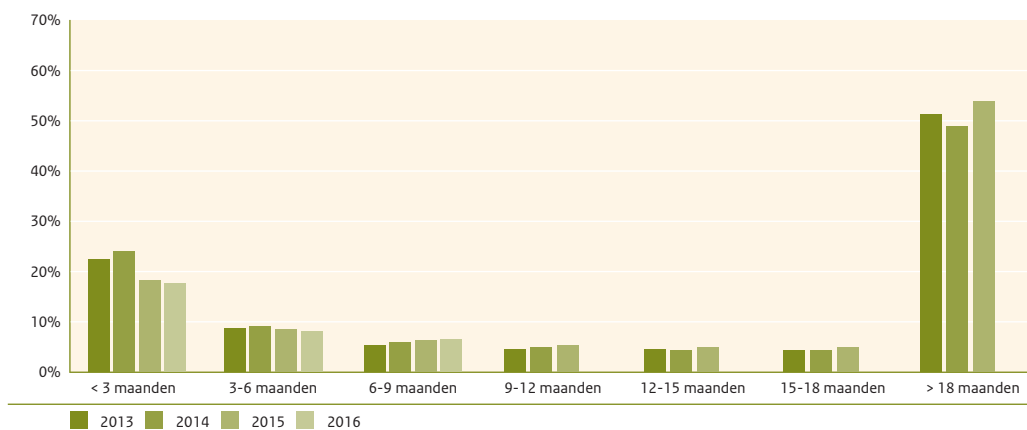
De verblijfsduur in de onderzochte periode is op twee manieren bepaald:

- de duur vanaf de start van zorg in de AWBZ of Wlz tot aan de laatste declaratie van zorg;
- de duur vanaf de start van zorg in de AWBZ of Wlz tot aan het overlijden van cliënt.

Deze rapportage gaat met name over de verblijfsduur gebaseerd op de laatste declaratie van zorg.

Het aandeel cliënten met een zorgprofiel VV 4 tot en met VV 8 dat vanaf 2013 tot en met 2016 korter dan 3 maanden langdurige zorg ontving, is licht afgenomen. In de Wlz (2015 en 2016) hadden respectievelijk 18% en 17% van alle cliënten die met een zorgprofiel VV 4 tot en met VV 8 instroomden, een verblijfsduur van 3 maanden of korter (figuur 1. Zie bijlage 2 voor de uitsplitsing naar specifieke zorgprofielen). In de AWBZ lagen de percentages hoger: in 2013 en 2014 had 22% en 23% van de ingestroomde cliënten een verblijfsduur van 3 maanden of korter. De gemeten daling is het grootst bij VV 4 (beschut wonen met intensieve begeleiding en uitgebreide verzorging). Het kleinst is de daling bij VV 5 (beschermde wonen met intensieve dementiezorg). Bij een verblijfsduur van 18 maanden of langer is het aandeel cliënten juist hoger in 2015 (55%) ten opzichte van 2013 (53%) en 2014 (50%). Een mogelijke verklaring voor de gemeten verschillen is de voorwaarde die in de Wlz wordt gesteld dat iemand blijvend behoefte heeft aan permanent toezicht en/of 24 uur per dag zorg in de nabijheid. Analyse van de verblijfsduur gebaseerd op het overlijden van cliënten bevestigt dit (zie bijlage 3). Daarnaast speelt wellicht ook mee dat tijdelijke opnames in het kader van het eerstelijnsverblijf wel verwerkt zijn in de gegevens over 2013 en 2014, maar niet in 2015 en 2016. Een uitspraak over de gemiddelde verblijfsduur (nog) niet worden gedaan. Een groot deel van de cliënten waarvan declaratiegegevens zijn geanalyseerd, was aan het einde van de onderzochte periode (31 december 2016) niet uitgestroomd.² Voor cliënten die bijvoorbeeld in 2016 zijn ingestroomd kan de verblijfsduur (nog) niet voor 18 maanden worden bepaald. In de analyse zijn per weergegeven periode alleen cliënten meegenomen waarvoor de betreffende verblijfsduur kon worden bepaald. In bijlage 1 staan de aantallen meegenomen cliënten per jaar en periode weergegeven.

Figuur 1: Verblijfsduur van cliënten die zijn ingestroomd in verpleeghuis met zorgprofiel VV4 t/m VV8 op basis van declaratiegegevens, 2013-2016.



² Een recente analyse van Zilveren Kruis naar de verblijfsduur van cliënten die zijn overleden laat eenzelfde beeld zien.

Een op de zeven stroomt door

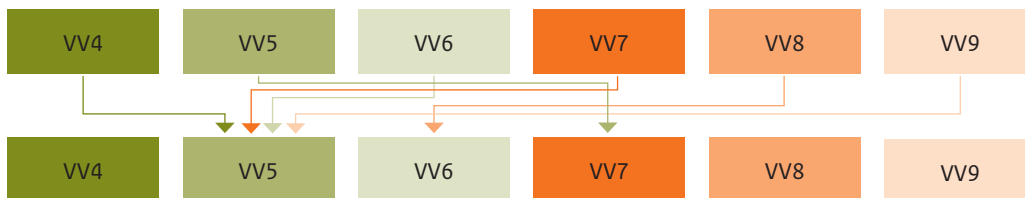
Van de instromers met zorgprofiel VV 1 tot en met VV 9, kreeg in 2015 15% binnen 18 maanden een ander zorgprofiel VV met verblijf. In 2013 lag dit percentage op 23% (tabel 3). Hierbij is geen rekening gehouden met cliënten die binnen 18 maanden na hun instroom in de langdurige zorg zijn overleden. Ongeveer 40% van de instromers met VV 1 tot en met 9 is na 18 maanden overleden.

Cliënten met zorgprofiel VV 4, VV 6, VV 7 en VV 9 stroomden in 2015 het vaakst door naar VV 5. Cliënten met VV 5 stapten het meest over naar VV 7. Cliënten met VV 8 stroomden het meest door naar VV 6 (figuur 2. Zie bijlage 4 voor de specifieke percentages per zorgprofiel). De instroom in zorgprofiel VV 7 en VV 8 was laag in 2015 en 2016, respectievelijk 3% en 1%.

Tabel 3: Percentage van instromers met zorgprofiel VV die binnen 18 maanden minimaal eenmaal doorstroomt naar een ander zorgprofiel VV met verblijf, 2013 en 2015.

| | 2013 | 2015 |
|--|------|------|
| ZP VV4: Beschut wonen met intensieve begeleiding en uitgebreide verzorging | 34% | 30% |
| ZP VV5: Beschermd wonen met intensieve dementiezorg | 14% | 9% |
| ZP VV6: Beschermd wonen met intensieve verzorging en verpleging | 20% | 10% |
| ZP VV7: Beschermd wonen met zeer intensieve zorg, vanwege specifieke aandoeningen, met nadruk op begeleiding | 17% | 3% |
| ZP VV8: Beschermd wonen met zeer intensieve zorg, vanwege specifieke aandoeningen, met nadruk op verzorging/verpleging | 14% | 2% |
| ZP VV9: Herstelgerichte verpleging en verzorging | 60% | 62% |

Figuur 2: Meest voorkomende zorgprofiel VV met verblijf waar cliënten naar doorstromen binnen 18 maanden in de Wlz, 2015.



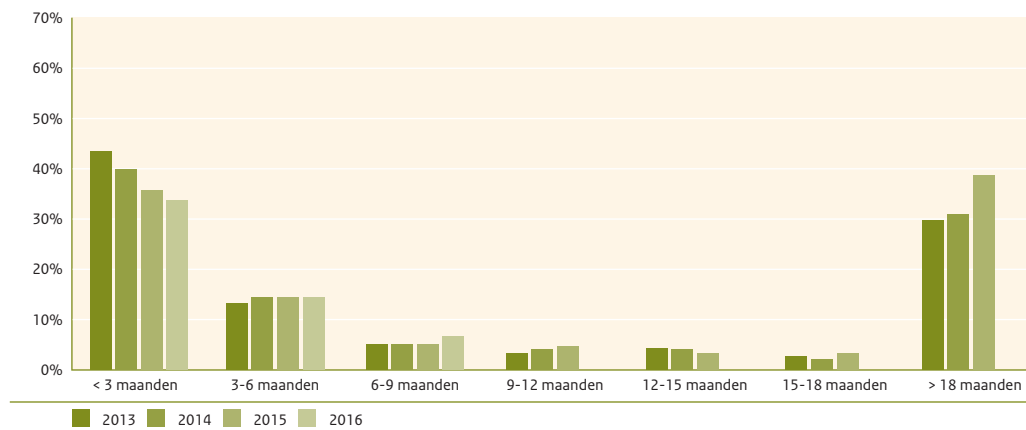
Herstelgerichte verpleging en verzorging

Een derde van de cliënten die in 2015 en 2016 instroomden met zorgprofiel VV 9 (herstelgerichte verpleging en verzorging) heeft een verblijfsduur korter dan 3 maanden (figuur 3). Tijdens de AWBZ hadden meer cliënten een verblijfsduur korter dan 3 maanden: 43% in 2013 en 40% in 2014. Een aanzienlijk deel van de cliënten overleed binnen drie maanden, respectievelijk 19%, 20%, 21% en 19% voor de jaren 2013 tot en met 2016. Zes op de tien cliënten met zorgprofiel VV 9 stroomden door naar een ander zorgprofiel, met name VV 5 (beschermd wonen met intensieve dementiezorg) en VV 6 (beschermd wonen met intensieve verzorging en verpleging).

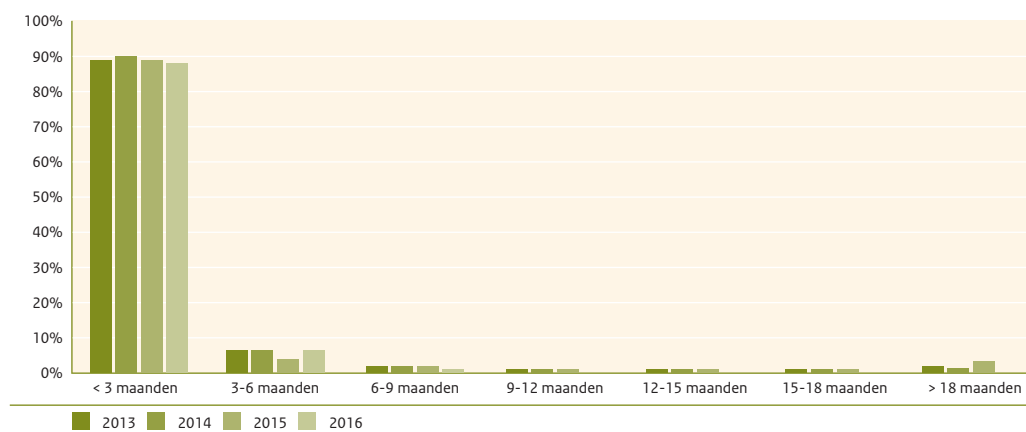
Intensieve palliatief-terminale zorg

Cliënten die met zorgprofiel VV 10 (beschermd verblijf met intensieve palliatief-terminale zorg) instroomden in de AWBZ en Wlz hadden bijna allemaal een verblijfsduur korter dan 3 maanden (figuur 4). Dit is verklaarbaar omdat voor VV 10 de voorwaarde geldt dat de geschatte levensverwachting minder dan 3 maanden bedraagt. Analyses op basis van de datum van overlijden laten eenzelfde beeld zien (zie bijlage 3). Slechts één op de tien cliënten met VV 10 had een verblijfsduur langer dan drie maanden. In 2013 en 2015 stroomden respectievelijk 4% en 7% van de cliënten in VV 10 binnen 18 maanden door naar een andere ZZP.

Figuur 3: Verblijfsduur van cliënten die zijn ingestroomd in verpleeghuis met zorgprofiel VV9 (herstelgerichte verpleging en verzorging) op basis van declaratiegegevens, 2013-2016.



Figuur 4: Verblijfsduur van cliënten die zijn ingestroomd in verpleeghuis met zorgprofiel VV10 (beschermd verblijf met intensieve palliatief-terminale zorg) op basis van declaratiegegevens, 2013-2016.



Werkwijze en verantwoording

In het kader van zijn wettelijke taken ontvangt Zorginstituut Nederland gepseudonimiseerde declaratiegegevens van zorgverzekeraars. Op basis van declaratiegegevens in de laatste twee jaren van de AWBZ en de eerste twee jaren van de Wlz, is de verblijfsduur vergeleken van nieuwe cliënten die instroomden vanaf 2013 tot en met 2016.

De verblifsduur is vastgesteld in periodes van 3 maanden: minder dan 3 maanden, 3 tot 6 maanden, met een maximum van meer dan 18 maanden. In gevallen waarbij zorg van cliënten na een periode van langer dan drie maanden is stopgezet en later opnieuw aangevraagd, is die voortzetting als een nieuw traject meegeteld. Bij cliënten die binnen de onderzochte periode van zorgprofiel zijn veranderd, is uitgegaan van het zorgprofiel die bij instroom gold.

Zorgprofielen, instromers en doorstromers

De zorgprofielen in de Wlz zijn:

- VV 4: Beschut wonen met intensieve begeleiding en uitgebreide verzorging.
- VV 5: Beschermd wonen met intensieve dementiezorg.
- VV 6: Beschermd wonen met intensieve verzorging en verpleging.
- VV 7: Beschermd wonen met zeer intensieve zorg, vanwege specifieke aandoeningen, met nadruk op begeleiding.
- VV 8: Beschermd wonen met zeer intensieve zorg, vanwege specifieke aandoeningen, met nadruk op verzorging/verpleging.
- VV 9: Herstelgerichte verpleging en verzorging.
- VV 10: Beschermd verblijf met intensieve palliatief-terminale zorg.

VV 9 en VV 10 zijn apart geanalyseerd omdat het hierbij gaat om specifieke groepen cliënten. Cliënten komen in aanmerking voor VV 9 als zij na een operatie of behandeling in een ziekenhuis verpleging, verzorging en behandeling of therapie nodig hebben om herstel te bevorderen. Na deze periode stromen zij vaak door naar een ander zorgprofiel, gaan ze terug naar huis of zijn overleden.

Instromer in de AWBZ/Wlz: dit is een cliënt die in het betreffende jaar in een instelling verblijft met VV, maar in de jaren ervoor niet.

Doorstromers: voor de cliënten die instroomden in de AWBZ/Wlz is in de 18 maanden na instroom bekeken in hoeverre cliënten doorstroomden in de AWBZ/Wlz. Ofwel: blijven cliënten in hetzelfde zorgprofiel of verandert dit binnen 18 maanden? Deze analyse is uitgevoerd voor de jaren 2013 en 2015.

Bijlage 1: Aantal in de analyse opgenomen ingestroomde cliënten per verblijfsduurperiode per jaar

Tabel B1.1: Aantal in de analyse opgenomen ingestroomde cliënten met zorgprofiel VV 4 met verblijf: Beschut wonen met intensieve begeleiding en uitgebreide verzorging.

| | 2013 | 2014 | 2015 | 2016 |
|---------------|------|------|------|------|
| < 3 maanden | 9724 | 8248 | 7782 | 6814 |
| 3-6 maanden | 9724 | 8248 | 7782 | 4484 |
| 6-9 maanden | 9724 | 8248 | 7782 | 2244 |
| 9-12 maanden | 9724 | 8248 | 7782 | - |
| 12-15 maanden | 9724 | 8248 | 5687 | - |
| 15-18 maanden | 9724 | 8248 | 3673 | - |
| > 18 maanden | 9724 | 8248 | 1750 | - |

Tabel B1.2: Aantal in de analyse opgenomen ingestroomde cliënten met zorgprofiel VV 5 met verblijf: Beschermd wonen met intensieve dementiezorg.

| | 2013 | 2014 | 2015 | 2016 |
|---------------|-------|-------|-------|-------|
| < 3 maanden | 15308 | 15635 | 17312 | 14210 |
| 3-6 maanden | 15308 | 15635 | 17312 | 9744 |
| 6-9 maanden | 15308 | 15635 | 17312 | 5052 |
| 9-12 maanden | 15308 | 15635 | 17312 | - |
| 12-15 maanden | 15308 | 15635 | 12834 | - |
| 15-18 maanden | 15308 | 15635 | 8739 | - |
| > 18 maanden | 15308 | 15635 | 4585 | - |

Tabel B1.3: Aantal in de analyse opgenomen ingestroomde cliënten met zorgprofiel VV 6 met verblijf: Beschermd wonen met intensieve verzorging en verpleging.

| | 2013 | 2014 | 2015 | 2016 |
|---------------|-------|-------|------|------|
| < 3 maanden | 13734 | 11197 | 9426 | 7399 |
| 3-6 maanden | 13734 | 11197 | 9426 | 4999 |
| 6-9 maanden | 13734 | 11197 | 9426 | 2495 |
| 9-12 maanden | 13734 | 11197 | 9426 | - |
| 12-15 maanden | 13734 | 11197 | 6889 | - |
| 15-18 maanden | 13734 | 11197 | 4476 | - |
| > 18 maanden | 13734 | 11197 | 2125 | - |

Tabel B1.4: Aantal in de analyse opgenomen ingestroomde cliënten met zorgprofiel VV 7 met verblijf: Beschermd wonen met zeer intensieve zorg, vanwege specifieke aandoeningen, met nadruk op begeleiding.

| | 2013 | 2014 | 2015 | 2016 |
|---------------|------|------|------|------|
| < 3 maanden | 1939 | 1623 | 1033 | 543 |
| 3-6 maanden | 1939 | 1623 | 1033 | 385 |
| 6-9 maanden | 1939 | 1623 | 1033 | 210 |
| 9-12 maanden | 1939 | 1623 | 1033 | - |
| 12-15 maanden | 1939 | 1623 | 827 | - |
| 15-18 maanden | 1939 | 1623 | 571 | - |
| > 18 maanden | 1939 | 1623 | 309 | - |

Tabel B1.5: Aantal in de analyse opgenomen ingestroomde cliënten met zorgprofiel VV 8 met verblijf: Beschermd wonen met zeer intensieve zorg, vanwege specifieke aandoeningen, met nadruk op verzorging/verpleging.

| | 2013 | 2014 | 2015 | 2016 |
|---------------|------|------|------|------|
| < 3 maanden | 1059 | 788 | 472 | 375 |
| 3-6 maanden | 1059 | 788 | 472 | 255 |
| 6-9 maanden | 1059 | 788 | 472 | 137 |
| 9-12 maanden | 1059 | 788 | 472 | - |
| 12-15 maanden | 1059 | 788 | 364 | - |
| 15-18 maanden | 1059 | 788 | 253 | - |
| > 18 maanden | 1059 | 788 | 139 | - |

Tabel B1.6: Aantal in de analyse opgenomen ingestroomde cliënten met zorgprofiel VV 9 met verblijf: Herstelgerichte verpleging en verzorging.

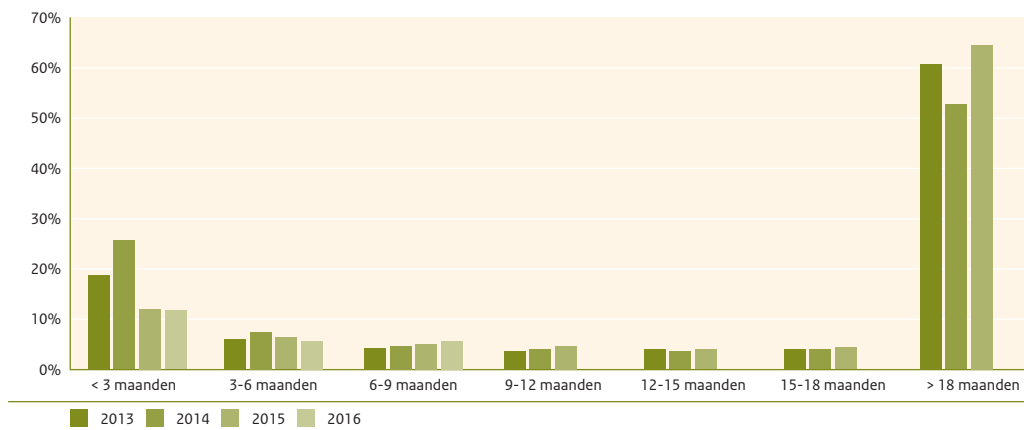
| | 2013 | 2014 | 2015 | 2016 |
|---------------|------|------|------|------|
| < 3 maanden | 2055 | 1558 | 1109 | 1069 |
| 3-6 maanden | 2055 | 1558 | 1109 | 706 |
| 6-9 maanden | 2055 | 1558 | 1109 | 365 |
| 9-12 maanden | 2055 | 1558 | 1109 | - |
| 12-15 maanden | 2055 | 1558 | 813 | - |
| 15-18 maanden | 2055 | 1558 | 566 | - |
| > 18 maanden | 2055 | 1558 | 299 | - |

Tabel B1.7: Aantal in de analyse opgenomen ingestroomde cliënten met zorgprofiel VV 10 met verblijf: Beschermd verblijf met intensieve palliatief-terminale zorg.

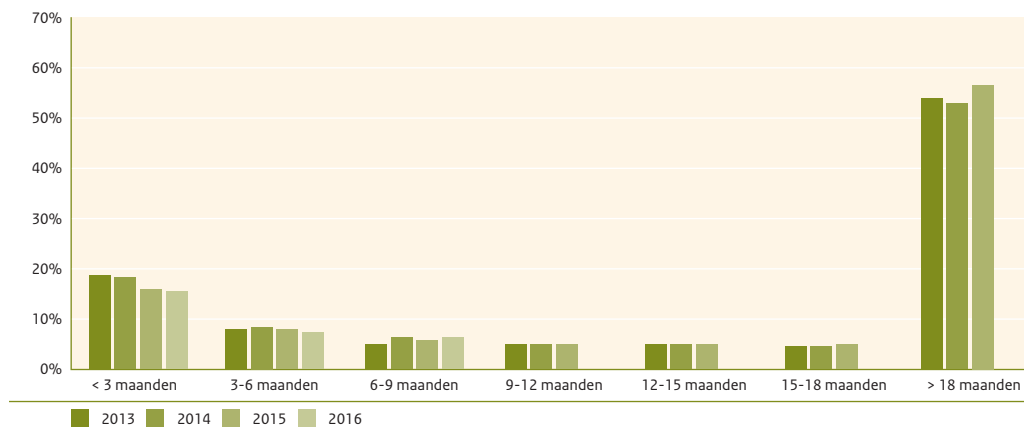
| | 2013 | 2014 | 2015 | 2016 |
|---------------|------|------|------|------|
| < 3 maanden | 4448 | 4784 | 963 | 381 |
| 3-6 maanden | 4448 | 4784 | 963 | 260 |
| 6-9 maanden | 4448 | 4784 | 963 | 141 |
| 9-12 maanden | 4448 | 4784 | 963 | - |
| 12-15 maanden | 4448 | 4784 | 711 | - |
| 15-18 maanden | 4448 | 4784 | 471 | - |
| > 18 maanden | 4448 | 4784 | 269 | - |

Bijlage 2: Verblijfsduur van instromers per zorgprofiel verpleging en verzorging op basis van declaratiegegevens

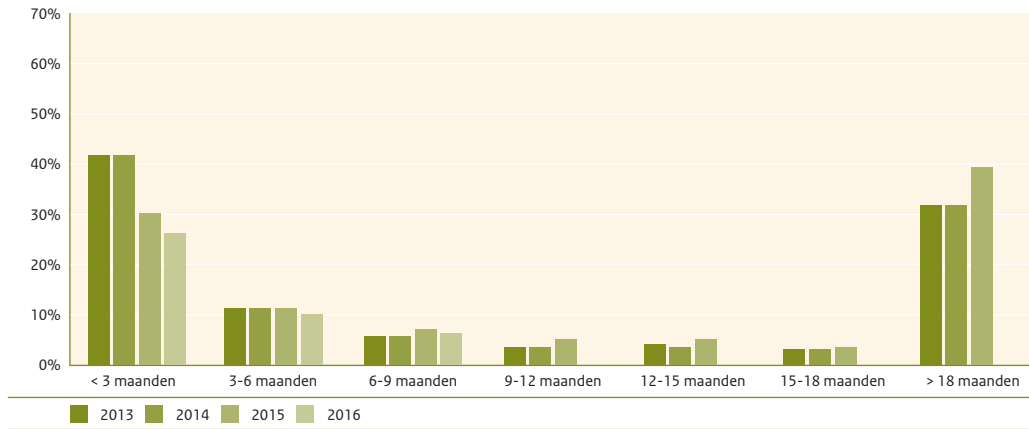
Figuur B2.1: Verblijfsduur van cliënten die zijn ingestroomd in een verpleeghuis met zorgprofiel VV4 (Beschut wonen met intensieve begeleiding en uitgebreide verzorging) op basis van declaratiegegevens, 2013-2016.



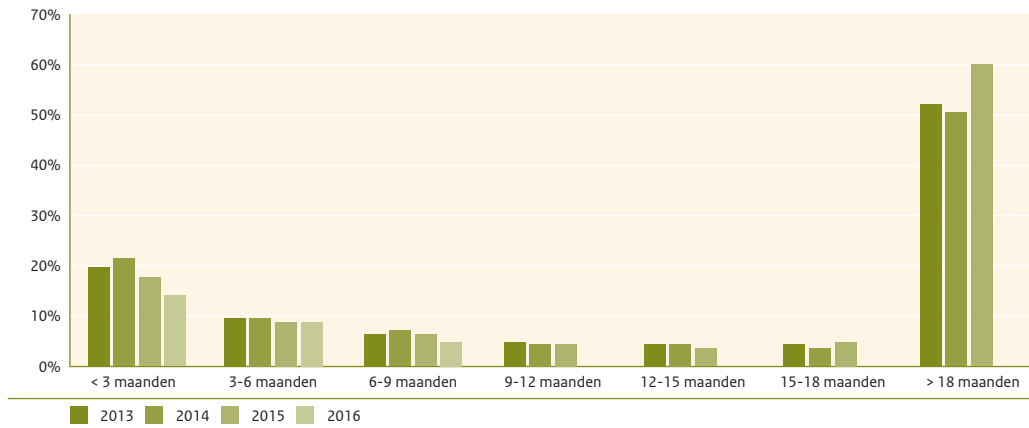
Figuur B2.2: Verblijfsduur van cliënten die zijn ingestroomd in een verpleeghuis met zorgprofiel VV5 (Beschermd wonen met intensieve dementiezorg) op basis van declaratiegegevens, 2013-2016.



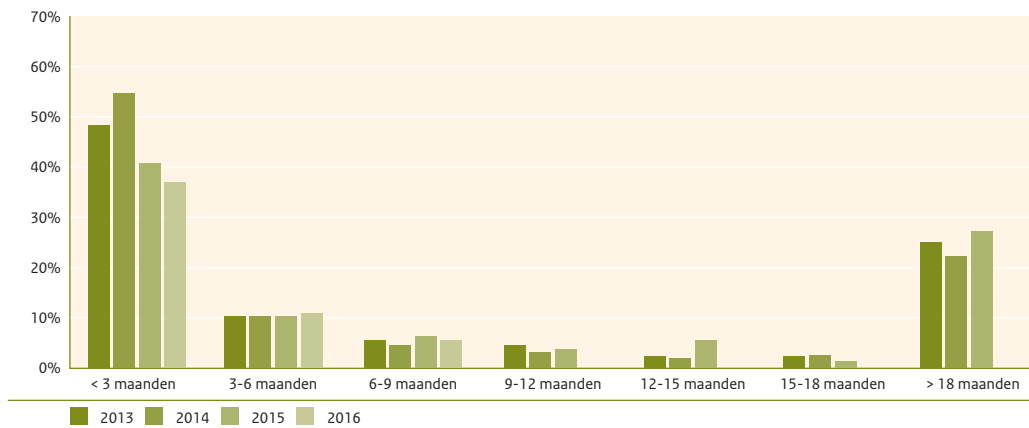
Figuur B2.3: Verblijfsduur van cliënten die zijn ingestroomd in een verpleeghuis met zorgprofiel VV6 (Beschermd wonen met intensieve verzorging en verpleging) op basis van declaratiegegevens, 2013-2016.



Figuur B2.4: Verblijfsduur van cliënten die zijn ingestroomd in een verpleeghuis met zorgprofiel VV7 (Beschermd wonen met zeer intensieve zorg, vanwege specifieke aandoeningen, met nadruk op begeleiding) op basis van declaratiegegevens, 2013-2016.

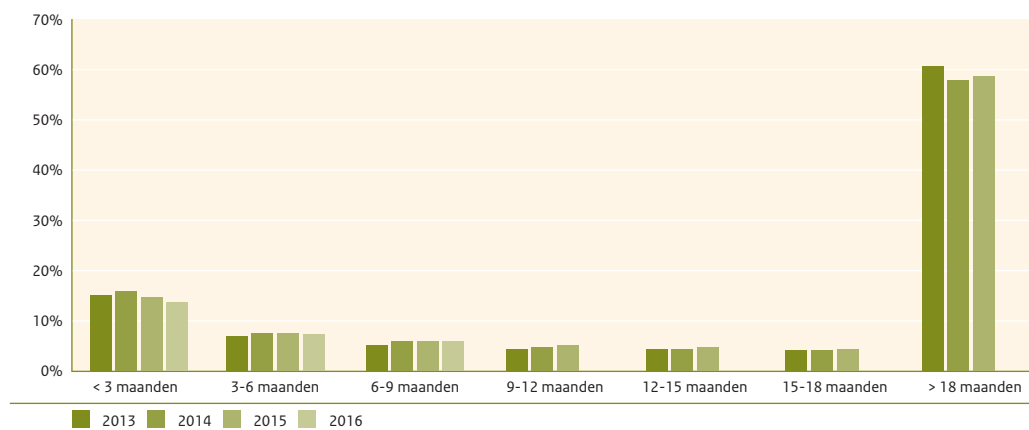


Figuur B2.5: Verblijfsduur van cliënten die zijn ingestroomd in een verpleeghuis met zorgprofiel VV8 (Beschermd wonen met zeer intensieve zorg, vanwege specifieke aandoeningen, met nadruk op verzorging/verpleging) op basis van declaratiegegevens, 2013-2016.

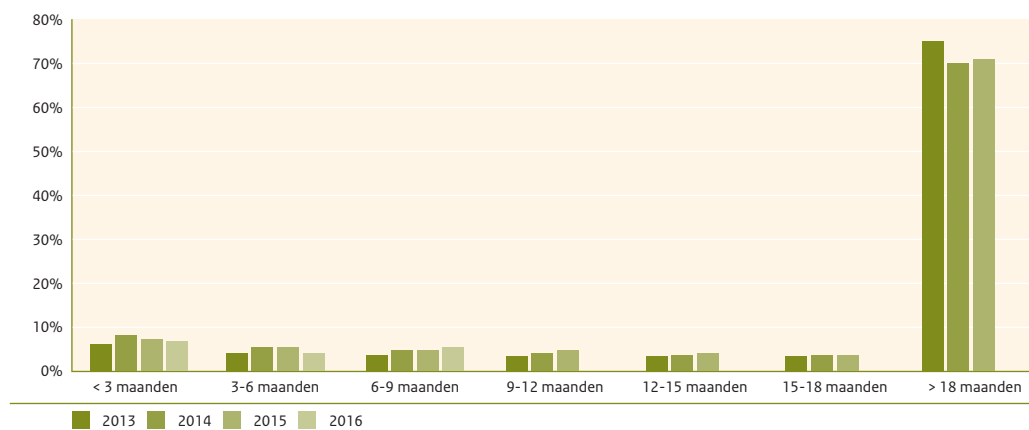


Bijlage 3: Verblijfsduur van instromers per zorgprofiel verpleging en verzorging op basis van datum van overlijden

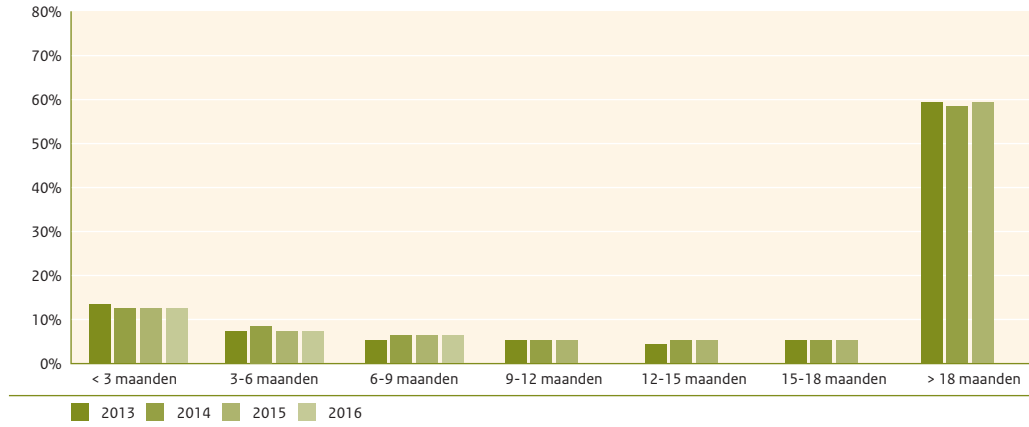
Figuur B3.1: Verblijfsduur van cliënten die zijn ingestroomd in een verpleeghuis met zorgprofiel VV4 t/m VV8 op basis van datum van overlijden, 2013-2016.



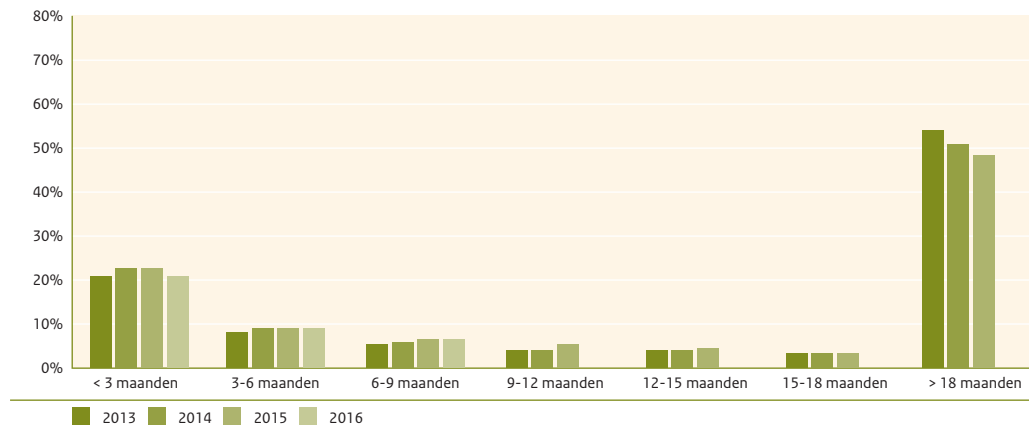
Figuur B3.2: Verblijfsduur van cliënten die zijn ingestroomd in een verpleeghuis met zorgprofiel VV4 (Besluit wonen met intensieve begeleiding en uitgebreide verzorging) op basis van datum van overlijden, 2013-2016.



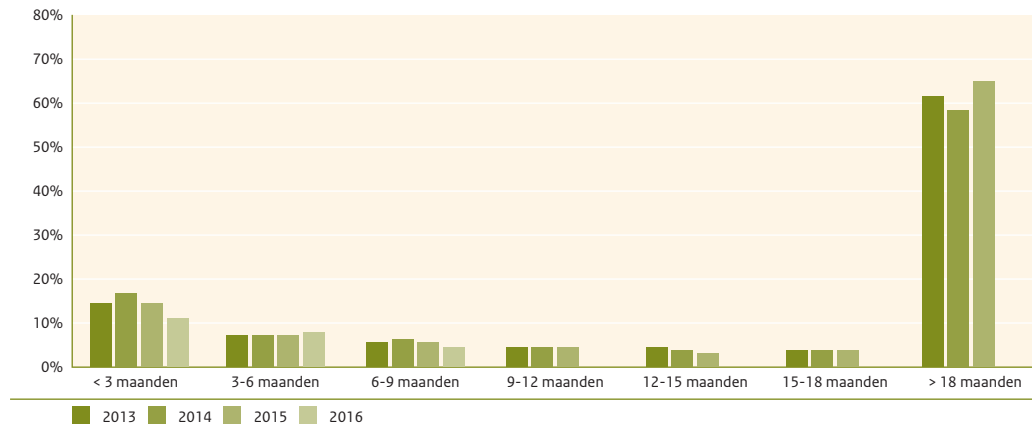
Figuur B3.3: Verblijfsduur van cliënten die zijn ingestroomd in een verpleeghuis met zorgprofiel VV5 (Beschermd wonen met intensieve dementiezorg) op basis van datum van overlijden, 2013-2016.



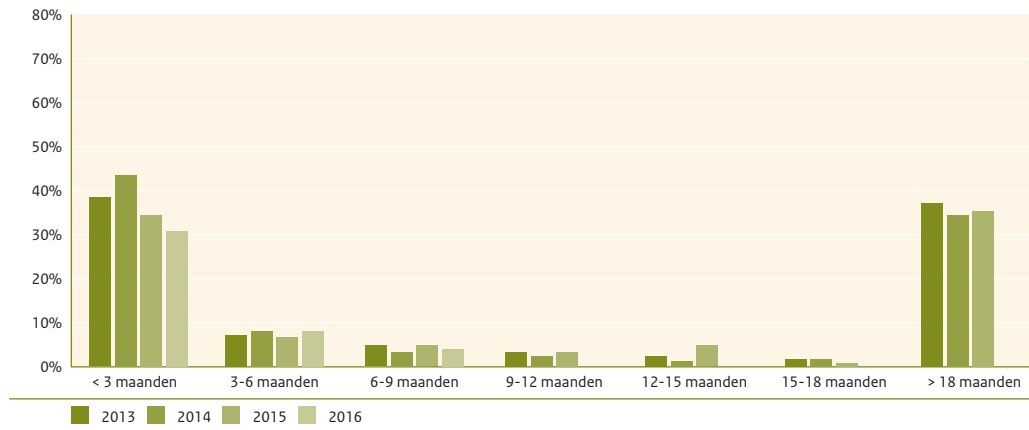
Figuur B3.4: Verblijfsduur van cliënten die zijn ingestroomd in een verpleeghuis met zorgprofiel VV6 (Beschermd wonen met intensieve verzorging en verpleging) op basis van datum van overlijden, 2013-2016.



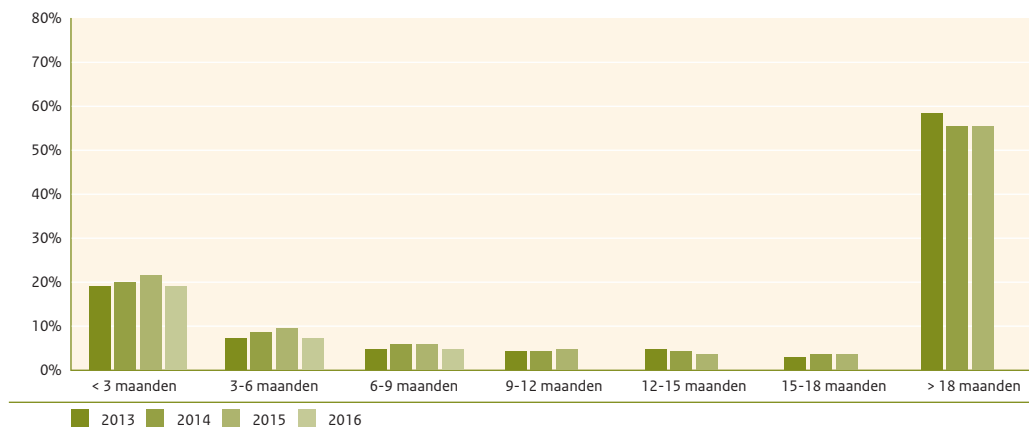
Figuur B3.5: Verblijfsduur van cliënten die zijn ingestroomd in een verpleeghuis met zorgprofiel VV7 (Beschermd wonen met zeer intensieve zorg, vanwege specifieke aandoeningen, met nadruk op begeleiding) op basis van datum van overlijden, 2013-2016.



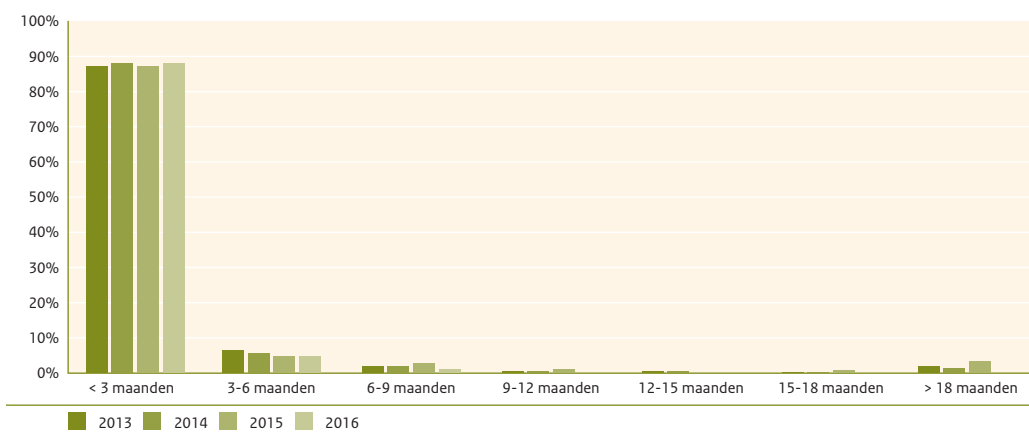
Figuur B3.6: Verblijfsduur van cliënten die zijn ingestroomd in een verpleeghuis met zorgprofiel VV8 (Beschermd wonen met zeer intensieve zorg, vanwege specifieke aandoeningen, met nadruk op verzorging/verpleging) op basis van datum van overlijden, 2013-2016.



Figuur B3.7: Verblijfsduur van cliënten die zijn ingestroomd in een verpleeghuis met zorgprofiel VV9 (Herstelgerichte verpleging en verzorging) op basis van datum van overlijden, 2013-2016.



Figuur B3.8: Verblijfsduur van cliënten die zijn ingestroomd in een verpleeghuis met zorgprofiel VV10 (Beschermd verblijf met intensief palliatief-terminale zorg) op basis van datum van overlijden, 2013-2016.



Bijlage 4: Type zorgprofiel waar ingestroomde cliënten met zorgprofiel VV met verblijf binnen 18 maanden naar doorstromen (eerste verandering)

Tabel B4.1: Type zorgprofiel waar ingestroomde cliënten in zorgprofiel VV 4 (Beschut wonen met intensieve begeleiding en uitgebreide verzorging) binnen 18 maanden naar doorstromen, 2013 en 2015.

| | 2013 (n=9724) | 2015 (n=3673) |
|--|------------------|------------------|
| ZP VV1: Beschut wonen met enige begeleiding | 0% | 0% |
| ZP VV2: Beschut wonen met begeleiding en verzorging | 0% | 0% |
| ZP VV3: Beschut wonen met begeleiding en intensieve verzorging | 2% | 0% |
| ZP VV5: Beschermd wonen met intensieve dementiezorg | 20% | 18% |
| ZP VV6: Beschermd wonen met intensieve verzorging en verpleging | 9% | 10% |
| ZP VV7: Beschermd wonen met zeer intensieve zorg, vanwege specifieke aandoeningen, met nadruk op begeleiding | 2% | 0% |
| ZP VV8: Beschermd wonen met zeer intensieve zorg, vanwege specifieke aandoeningen, met nadruk op verzorging/verpleging | 0% | 0% |
| ZP VV9: Herstelgerichte verpleging en verzorging | 1% | 1% |
| ZP VV10: Beschermd verblijf met intensieve palliatief-terminale zorg | 0% | 0% |
| Totaal doorstromers | 34% | 30% |

Tabel B4.2: Type zorgprofiel waar ingestroomde cliënten in zorgprofiel VV 5 (Beschermd wonen met intensieve dementiezorg) binnen 18 maanden naar doorstromen, 2013 en 2015.

| | 2013 (n=15308) | 2015 (n=8739) |
|--|-------------------|------------------|
| ZP VV1: Beschut wonen met enige begeleiding | 0% | 0% |
| ZP VV2: Beschut wonen met begeleiding en verzorging | 0% | 0% |
| ZP VV3: Beschut wonen met begeleiding en intensieve verzorging | 0% | 0% |
| ZP VV4: Beschut wonen met intensieve begeleiding en uitgebreide verzorging | 1% | 0% |
| ZP VV6: Beschermd wonen met intensieve verzorging en verpleging | 0% | 0% |
| ZP VV7: Beschermd wonen met zeer intensieve zorg, vanwege specifieke aandoeningen, met nadruk op begeleiding | 11% | 8% |
| ZP VV8: Beschermd wonen met zeer intensieve zorg, vanwege specifieke aandoeningen, met nadruk op verzorging/verpleging | 0% | 0% |
| ZP VV9: Herstelgerichte verpleging en verzorging | 1% | 1% |
| ZP VV10: Beschermd verblijf met intensieve palliatief-terminale zorg | 0% | 0% |
| Totaal doorstromers | 14% | 9% |

Tabel B4.3: Type zorgprofiel waar ingestroomde cliënten in zorgprofiel VV 6 (Beschermd wonen met intensieve verzorging en verpleging) binnen 18 maanden naar doorstromen, 2013 en 2015.

| | 2013 (n=13734) | 2015 (n=4476) |
|--|-------------------|------------------|
| ZP VV1: Beschut wonen met enige begeleiding | 0% | 0% |
| ZP VV2: Beschut wonen met begeleiding en verzorging | 0% | 0% |
| ZP VV3: Beschut wonen met begeleiding en intensieve verzorging | 3% | 0% |
| ZP VV4: Beschut wonen met intensieve begeleiding en uitgebreide verzorging | 4% | 1% |
| ZP VV5: Beschermd wonen met intensieve dementiezorg | 6% | 5% |
| ZP VV7: Beschermd wonen met zeer intensieve zorg, vanwege specifieke aandoeningen, met nadruk op begeleiding | 1% | 1% |
| ZP VV8: Beschermd wonen met zeer intensieve zorg, vanwege specifieke aandoeningen, met nadruk op verzorging/verpleging | 2% | 1% |
| ZP VV9: Herstelgerichte verpleging en verzorging | 2% | 1% |
| ZP VV10: Beschermd verblijf met intensieve palliatief-terminale zorg | 2% | 1% |
| Totaal doorstromers | 20% | 10% |

Tabel B4.4: Type zorgprofiel waar ingestroomde cliënten in zorgprofiel VV 7 (Beschermd wonen met zeer intensieve zorg, vanwege specifieke aandoeningen, met nadruk op begeleiding) binnen 18 maanden naar doorstromen, 2013 en 2015.

| | 2013 (n=1939) | 2015 (n=571) |
|--|------------------|-----------------|
| ZP VV1: Beschut wonen met enige begeleiding | 0% | 0% |
| ZP VV2: Beschut wonen met begeleiding en verzorging | 0% | 0% |
| ZP VV3: Beschut wonen met begeleiding en intensieve verzorging | 0% | 0% |
| ZP VV4: Beschut wonen met intensieve begeleiding en uitgebreide verzorging | 2% | 0% |
| ZP VV5: Beschermd wonen met intensieve dementiezorg | 10% | 2% |
| ZP VV6: Beschermd wonen met intensieve verzorging en verpleging | 3% | 1% |
| ZP VV8: Beschermd wonen met zeer intensieve zorg, vanwege specifieke aandoeningen, met nadruk op verzorging/verpleging | 1% | 0% |
| ZP VV9: Herstelgerichte verpleging en verzorging | 0% | 0% |
| ZP VV10: Beschermd verblijf met intensieve palliatief-terminale zorg | 1% | 0% |
| Totaal doorstromers | 17% | 3% |

Tabel B4.5: Type zorgprofiel waar ingestroomde cliënten in zorgprofiel VV 8 (Beschermd wonen met zeer intensieve zorg, vanwege specifieke aandoeningen, met nadruk op verzorging/verpleging) binnen 18 maanden naar doorstromen, 2013 en 2015.

| | 2013 (n=1059) | 2015 (n=253) |
|--|------------------|-----------------|
| ZP VV1: Beschut wonen met enige begeleiding | 0% | 0% |
| ZP VV2: Beschut wonen met begeleiding en verzorging | 0% | 0% |
| ZP VV3: Beschut wonen met begeleiding en intensieve verzorging | 1% | 0% |
| ZP VV4: Beschut wonen met intensieve begeleiding en uitgebreide verzorging | 0% | 0% |
| ZP VV5: Beschermd wonen met intensieve dementiezorg | 0% | 0% |
| ZP VV6: Beschermd wonen met intensieve verzorging en verpleging | 8% | 1% |
| ZP VV7: Beschermd wonen met zeer intensieve zorg, vanwege specifieke aandoeningen, met nadruk op begeleiding | 2% | 0% |
| ZP VV9: Herstelgerichte verpleging en verzorging | 0% | 1% |
| ZP VV10: Beschermd verblijf met intensieve palliatief-terminale zorg | 2% | 0% |
| Totaal doorstromers | 14% | 2% |

Tabel B4.6: Type zorgprofiel waar ingestroomde cliënten in zorgprofiel VV 9 (Herstelgerichte verpleging en verzorging) binnen 18 maanden naar doorstromen, 2013 en 2015.

| | | 2013 (n=2055) | 2015 (n=352) |
|----------------------------|--|------------------|-----------------|
| ZP VV1: | Beschut wonen met enige begeleiding | 0% | 0% |
| ZP VV2: | Beschut wonen met begeleiding en verzorging | 0% | 0% |
| ZP VV3: | Beschut wonen met begeleiding en intensieve verzorging | 2% | 0% |
| ZP VV4: | Beschut wonen met intensieve begeleiding en uitgebreide verzorging | 6% | 6% |
| ZP VV5: | Beschermd wonen met intensieve dementiezorg | 27% | 37% |
| ZP VV6: | Beschermd wonen met intensieve verzorging en verpleging | 18% | 15% |
| ZP VV7: | Beschermd wonen met zeer intensieve zorg, vanwege specifieke aandoeningen, met nadruk op begeleiding | 4% | 3% |
| ZP VV8: | Beschermd wonen met zeer intensieve zorg, vanwege specifieke aandoeningen, met nadruk op verzorging/verpleging | 1% | 1% |
| ZP VV10: | Beschermd verblijf met intensieve palliatief-terminale zorg | 2% | 1% |
| Totaal doorstromers | | 60% | 62% |